



MUNICÍPIO DE QUARTO CENTENÁRIO

ESTADO DO PARANÁ – CNPJ 01.619.104/0001-41

AVISO DE AUDIÊNCIA PÚBLICA **PRIMEIRO QUADRIMESTRE DE 2021**

O Chefe do Poder Executivo do Município de Quarto Centenário, Estado do Paraná, usando das atribuições contidas no artigo 9º, §4º, da Lei Complementar nº 101/2000 – LRF, comunica e convida a população, ao mesmo tempo em que convoca aos Vereadores em especial aos integrantes da Comissão Permanente do Orçamento e Finanças, para participarem da audiência pública no dia 27/05/2021 às 11h00m, cujo objeto será avaliação da execução das metas fiscais referente ao terceiro quadrimestre de 2021.

Quarto Centenário, Estado do Paraná, 06 de maio de 2021.

Wilson Akio Abe
Prefeito Municipal
Gestão 2021/2024



ÓRGÃO OFICIAL ELETRÔNICO DO MUNICÍPIO DE QUARTO CENTENÁRIO

LEI Nº593, de 13 de Março de 2018.

SECRETARIA DE ADMINISTRAÇÃO

Responsável pelo Órgão Oficial Eletrônico

ANO III
EDIÇÃO Nº 0688

Quarto Centenário – Paraná, Quinta-Feira, 06/05/2021.

Página 6 de 13

AVISO DE AUDIÊNCIA PÚBLICA

PRIMEIRO QUADRIMESTRE DE 2021

O Chefe do Poder Executivo do Município de Quarto Centenário, Estado do Paraná, usando das atribuições contidas no artigo 9º, §4º, da Lei Complementar nº 101/2000 – LRF, comunica e convida a população, ao mesmo tempo em que convoca aos Vereadores em especial aos integrantes da Comissão Permanente do Orçamento e Finanças, para participarem da audiência pública no dia 27/05/2021 às 11h00m, cujo objeto será avaliação da execução das metas fiscais referente ao terceiro quadrimestre de 2021.

Quarto Centenário, Estado do Paraná, 06 de maio de 2021.

Wilson Akio Abe
Prefeito Municipal
Gestão 2021/2024



MUNICÍPIO DE QUARTO CENTENÁRIO

ESTADO DO PARANÁ
CNPJ: 01.619.104/0001-41

ATA DA AUDIÊNCIA PÚBLICA REFERENTE À AVALIAÇÃO DAS METAS FISCAIS NO PRIMEIRO QUADRIMESTRE DE 2021

Às onze horas do dia vinte e sete do mês de maio do ano de dois mil e vinte e um, no recinto da Câmara Municipal, em presença de pessoas convidadas a participar da reunião por afixação de editais nos locais de costume e publicação no Órgão Oficial Eletrônico do Município de Quarto Centenário no dia seis do mês de maio do ano de dois mil e vinte e um, edição nº 0688, em atendimento ao disposto no parágrafo 4º, Art. 9º da Lei de Responsabilidade Fiscal – Lei Complementar 101/2000 – a Prefeitura Municipal de Quarto Centenário, por seu Secretário Municipal da Fazenda Interinamente, apresenta à Comissão de Orçamento e Finanças da Câmara Municipal, aos demais Vereadores representantes da população, o RESULTADO DA EXECUÇÃO DAS METAS FISCAIS DO:

PRIMEIRO QUADRIMESTRE DE 2021

LEI DE RESPONSABILIDADE FISCAL

ART. 9º...

§ 4º - ATÉ O FINAL DOS MESES DE MAIO, SETEMBRO E FEVEREIRO, O PODER EXECUTIVO DEMONSTRARÁ E AVALIARÁ O CUMPRIMENTO DAS METAS FISCAIS DE CADA QUADRIMESTRE, EM AUDIÊNCIA PÚBLICA NA COMISSÃO REFERIDA NO § 2º DO ART. 166 DA CONSTITUIÇÃO OU EQUIVALENTE NAS CASAS LEGISLATIVAS ESTADUAIS E MUNICIPAIS.

A Audiência Pública é um dos instrumentos de transparência da Gestão Fiscal, e deve ser amplamente divulgada, para que haja a devida participação popular na Administração Pública.

LEI DE RESPONSABILIDADE FISCAL

DA TRANSPARÊNCIA DA GESTÃO FISCAL

ART. 48 - SÃO INSTRUMENTOS DE TRANSPARÊNCIA DA GESTÃO FISCAL, AOS QUAIS SERÃO DADA AMPLA DIVULGAÇÃO, INCLUSIVE EM MEIOS ELETRÔNICOS DE ACESSO PÚBLICO: OS PLANOS, ORÇAMENTOS E LEIS DE DIRETRIZES ORÇAMENTÁRIAS; AS PRESTAÇÕES DE CONTAS E O RESPECTIVO PARECER PRÉVIO; O RELATÓRIO RESUMIDO DA EXECUÇÃO ORÇAMENTÁRIA E O RELATÓRIO DE GESTÃO FISCAL; E AS VERSÕES SIMPLIFICADAS DESSES DOCUMENTOS.

CUMPRIMENTO DAS METAS FISCAIS

Com relação ao cumprimento das Metas Fiscais, os principais objetivos da Audiência Pública são:

- Demonstrar as receitas arrecadadas no período, comparadas com a sua previsão;



MUNICÍPIO DE QUARTO CENTENÁRIO

ESTADO DO PARANÁ
CNPJ: 01.619.104/0001-41

ATA DA AUDIÊNCIA PÚBLICA REFERENTE À AVALIAÇÃO DAS METAS FISCAIS NO PRIMEIRO QUADRIMESTRE DE 2021

- Demonstrar as despesas realizadas executadas no exercício;
- Comparar as Receitas e Despesas do exercício;
- Demonstrar e analisar as metas de Resultado Primário e Resultado Nominal;
- Comparar as Metas e as Dívidas do município;
- Avaliar os índices legais de aplicação em ensino, saúde e de despesas com pessoal.
- Avaliar os valores aplicados no gasto com Assistência Social.

ANÁLISE DO RESULTADO BRUTO DA EXECUÇÃO ORÇAMENTÁRIA

O Resultado Bruto da Execução Orçamentária analisa os comportamentos das Receitas e das Despesas Orçamentárias. Conforme demonstrativo, a Receita Bruta do exercício comportou-se abaixo das previsões contidas no PPA, na LDO e na LOA, conforme se demonstra a seguir:

ARRECADAÇÃO

| RECEITAS | PREVISÃO ANUAL | ARRECADADAS ATÉ O QUADRIMESTRE |
|-----------------------------------|----------------|--------------------------------|
| RECEITAS CORRENTES | 26.450.000,00 | 8.541.526,89 |
| IMP, TAXAS E CONTRIB DE MELHORIAS | 1.264.000,00 | 598.303,23 |
| RECEITA DE CONTRIBUIÇÃO | 323.000,00 | 101.792,49 |
| RECEITA PATRIMONIAL | 5.000,00 | 6.250,67 |
| RECEITA DE SERVIÇOS | 52.000,00 | 13.411,66 |
| TRANSFERENCIAS CORRENTES | 24.806.000,00 | 7.812.625,19 |
| OUTRAS RECEITAS CORRENTES | 0,00 | 9.143,65 |
| RECEITAS DE CAPITAL | 827.958,93 | 1.106.420,00 |
| OPERAÇÕES DE CRÉDITO | 293.327,98 | 1.100.000,00 |
| ALIENAÇÃO DE BENS | 50.000,00 | 6.420,00 |
| TRANSFERÊNCIA DE CAPITAL | 484.630,95 | 0,00 |
| TOTAL | 27.277.958,93 | 9.647.946,89 |

DESPESAS



MUNICÍPIO DE QUARTO CENTENÁRIO

ESTADO DO PARANÁ
CNPJ: 01.619.104/0001-41

ATA DA AUDIÊNCIA PÚBLICA REFERENTE À AVALIAÇÃO DAS METAS FISCAIS NO PRIMEIRO QUADRIMESTRE DE 2021

O comportamento da execução da despesa foi realizado dentro da normalidade, prevista nas peças orçamentárias, e dentro dos parâmetros estabelecidos, conforme segue:

| DESPESAS | AUTORIZADA ATUALIZADA | EMPENHADAS ATÉ O QUADRIMESTRE | LIQUIDADAS ATÉ O QUADRIMESTRE |
|----------------------------|--------------------------|----------------------------------|----------------------------------|
| DESPESAS CORRENTES | 25.642.007,18 | 6.242.131,73 | 5.529.340,36 |
| PESSOAL E ENCARGOS SOCIAIS | 14.097.433,16 | 3.950.209,24 | 3.924.536,83 |
| JUROS E ENCARGOS DA DIVIDA | 300.000,00 | 62.825,53 | 62.825,53 |
| OUTRAS DESPESAS CORRENTES | 11.244.574,02 | 2.229.096,96 | 1.541.978,00 |
| DESPESAS DE CAPITAL | 2.196.772,30 | 489.762,07 | 185.847,08 |
| INVESTIMENTOS | 1.866.772,30 | 366.484,35 | 62.569,36 |
| AMORTIZAÇÃO DA DÍVIDA | 330.000,00 | 123.277,72 | 123.277,72 |
| RESERVA DE CONTINGÊNCIA | 200.000,00 | 0,00 | 0,00 |
| TOTAL DA DESPESA | 28.038.779,48 | 6.731.893,80 | 5.715.187,44 |

RESULTADO

| RESULTADO DA EXECUÇÃO ORÇAMENTÁRIA | VALORES |
|------------------------------------------|--------------|
| RECEITA ARRECADADA | 9.647.946,89 |
| DESPESA EMPENHADA | 6.731.893,80 |
| DESPESA LIQUIDADADA | 5.715.187,44 |
| DESPESA PAGA | 5.572.436,49 |
| RECEITA ARRECADADA X DESPESA EMPENHADA | 2.916.053,09 |
| RECEITA ARRECADADA X DESPESA LIQUIDADADA | 3.932.759,45 |
| RECEITA ARRECADADA X DESPESA PAGA | 4.075.510,40 |

RESULTADO FINAL



MUNICÍPIO DE QUARTO CENTENÁRIO

ESTADO DO PARANÁ
CNPJ: 01.619.104/0001-41

ATA DA AUDIÊNCIA PÚBLICA REFERENTE À AVALIAÇÃO DAS METAS FISCAIS NO PRIMEIRO QUADRIMESTRE DE 2021

Verifica-se superávit no Resultado dos três estágios da despesa.

ANÁLISE DO RESULTADO PRIMÁRIO

Para perfeita análise do Resultado Primário, necessitamos conhecer os seguintes demonstrativos, nos termos da Lei de Responsabilidade Fiscal:

RECEITA FISCAL LÍQUIDA: refere-se à Receita Bruta, reduzidas as receitas de valores de empréstimos e outros recursos financeiros (principal, juros, acessórios de dívidas de terceiros recebidos);

DESPESA FISCAL LÍQUIDA: trata-se da Despesa Bruta, descartadas as despesas referentes a empréstimos, financiamentos e outros recursos financeiros (principal, juros, acessórios da dívida pagos).

O RESULTADO PRIMÁRIO apura a diferença entre a Receita Fiscal Líquida e a Despesa Fiscal Líquida, (receita e despesa bruta excluída os valores oriundos de receitas e despesas financeiras).

RESULTADO PRIMÁRIO

| | |
|-------------------------------|---------------------|
| RECEITAS FISCAIS | |
| RECEITA PRIMARIA TOTAL | 8.541.961,59 |
| DESPESAS FISCAIS | |
| LIQUIDADAS ATÉ O QUADRIMESTRE | 5.386.333,24 |

O valor da Execução representando Resultado Primário positivo de R\$ 2.100.071,97.

ANÁLISE DO RESULTADO NOMINAL

O Resultado Nominal evidencia as variações do estoque líquido da Dívida de Longo Prazo (as dívidas consolidada e fundada) e seu cálculo utiliza a capacidade financeira para fazer face aos pagamentos das dívidas.

RESULTADO NOMINAL



MUNICÍPIO DE QUARTO CENTENÁRIO

ESTADO DO PARANÁ
CNPJ: 01.619.104/0001-41

ATA DA AUDIÊNCIA PÚBLICA REFERENTE À AVALIAÇÃO DAS METAS FISCAIS NO PRIMEIRO QUADRIMESTRE DE 2021

| | |
|--------------------------|--------------|
| DIVIDAS FISCAIS LÍQUIDAS | |
| EXERCICIO ANTERIOR | 3.032.666,06 |
| PERÍODO ANALISADO | 4.009.388,34 |

Pelos relatórios, fica demonstrado que o Município teve crescimento até o QUADRIMESTRE analisado, mesmo diante do aumento, o Município vem cumprindo as metas referentes ao RESULTADO NOMINAL estabelecido pela Lei 101/2000 – Lei de Responsabilidade Fiscal.

APLICAÇÃO NA EDUCAÇÃO - 25% NO ENSINO

Ate o quadrimestre a movimentação de receitas e despesas com recursos próprios referentes aos 25% obrigatórios foi a seguinte:

| | |
|----------------------------------|---------------|
| RECEITAS RESULTANTES DE IMPOSTOS | |
| RECEITAS PREVISTAS ATUALIZADA | 26.443.000,00 |
| RECEITAS ARRECADADAS | 8.319.142,87 |
| DESPESAS REALIZADAS | 1.837.904,07 |
| PERCENTUAL APLICADO | 22,09 |

FUNDEB

| | |
|--------------------------------|------------|
| RECEITA ARRECADADA | 959.010,90 |
| DESPESA EMPENHADA | 738.342,85 |
| PERCENTUAL APLICADO COM FUNDEB | 76,99 |

APLICAÇÃO NA SAÚDE – 15% MINIMO

Foi aplicado na Saúde percentual bem acima do exigido pela legislação, conforme demonstrativo:



MUNICÍPIO DE QUARTO CENTENÁRIO

ESTADO DO PARANÁ
CNPJ: 01.619.104/0001-41

ATA DA AUDIÊNCIA PÚBLICA REFERENTE À AVALIAÇÃO DAS METAS FISCAIS NO PRIMEIRO QUADRIMESTRE DE 2021

| | |
|----------------------------------|---------------|
| RECEITAS RESULTANTES DE IMPOSTOS | |
| RECEITAS PREVISTAS ATUALIZADA | 25.593.000,00 |
| RECEITAS ARRECADADAS | 8.319.142,87 |

| | |
|--------------------------------------------|---------------------|
| DESPESA AÇÕES E SERVIÇOS PUBLICOS DE SAÚDE | |
| DESPESA EMPENHADA | 1.334.243,28 |
| DESPESA LIQUIDADA | 1.168.442,25 |
| DESPESAS PAGAS | 1.137.533,48 |

| | |
|-----------------------------|--------------|
| VALOR MINIMO A SER APLICADO | 1.247.871,43 |
| VALOR NÃO APLICADO | -79.429,18 |

| | |
|---------------------|-------|
| PERCENTUAL APLICADO | 14,05 |
|---------------------|-------|

ANÁLISE DOS VALORES APLICADOS NA ASSISTENCIA SOCIAL

| | |
|------------------------------------------|--------------|
| DESPESA – FUNÇÃO 08 – ASSISTENCIA SOCIAL | |
| RECEITA ARRECADADA | 9.647.946,89 |
| DESESPESAS PREVISTAS/ATUALIZADAS | 1.430.000,00 |
| DESPESA EMPENHADA | 292.917,60 |
| DESPESA LIQUIDADA | 238.465,01 |
| DESPESA PGA | 237.863,49 |
| PERCENTUAL APLICADO | 2,47 |

DESPESA COM PESSOAL

A despesa com pessoal no período, conhecido como R.G.F., nos termos da Lei de Responsabilidade Fiscal, está dentro dos parâmetros exigidos, sendo percentuais sobre a Receita Corrente Líquida, abaixo do limite de alerta e dos demais limites impostos pela L.R.F. – e vai assim demonstrado:



MUNICÍPIO DE QUARTO CENTENÁRIO

ESTADO DO PARANÁ
CNPJ: 01.619.104/0001-41

ATA DA AUDIÊNCIA PÚBLICA REFERENTE À AVALIAÇÃO DAS METAS FISCAIS NO PRIMEIRO QUADRIMESTRE DE 2021

| | |
|--------------------------|---------------|
| PODER EXECUTIVO | |
| RECEITA CORRENTE LÍQUIDA | 25.260.420,20 |
| DESPESA COM PESSOAL | 12.604.245,96 |
| PERCENTUAL | 49,90 |

FONTE:

RREO - Relatório Resumido de Execução Orçamentária referente ao 2º Bimestre/2021.

RGF – Relatório de Gestão Fiscal referente ao 1º Quadrimestre/2021.

Emitidos pelo sistema de gestão da Municipalidade (desenvolvido pela empresa Elotech)

INFORMAÇÕES GERAIS

Os relatórios RREO e RGF foram publicados no Órgão Oficial Eletrônico do Município de Quarto Centenário – Paraná, edição nº 0698, de 24/05/2021,

assim, como podem ser localizados no portal de transparência da municipalidade no menu “PUBLICAÇÕES”.

NA SESSÃO

Foi distribuído aos presentes cópias dos demonstrativos e dos relatórios objeto da Audiência Pública. Para atendimento à legislação vigente, ao encerramento da sessão foi lavrado a presente ata, e os presentes assinam lista de presença ao ato.

Quarto Centenário – Paraná, 27 de maio de 2021.

Jorge Fernando Bergo – Secretário Municipal da Fazenda Interino

Robson Machea – Controlador Interno após 06/05/2021

Marcelo da Silva de Souza – Controlador Interno até 06/05/2021



MUNICÍPIO DE QUARTO CENTENÁRIO


①

ESTADO DO PARANÁ
CNPJ: 01.619.104/0001-41

ATA DA AUDIÊNCIA PÚBLICA REFERENTE À AVALIAÇÃO DAS METAS FISCAIS NO PRIMEIRO QUADRIMESTRE DE 2021

Nome RAMONIO BELONHA

Telefone/e-mail 9.9933-251

Assinatura 

Nome Jorge Fernando Bugo

Telefone/e-mail 144/99909-4050

Assinatura 

Nome Sandra E. A. M. Tognato

Telefone/e-mail 99830 1398

Assinatura 

Nome Gracieli Figueira dos Santos

Telefone/e-mail 999022763

Assinatura 

Nome NILSON FRANCISCO TOGNATO

Telefone/e-mail NILSONTOGNATO@YAHOO.COM.BR

Assinatura 



MUNICÍPIO DE QUARTO CENTENÁRIO

ESTADO DO PARANÁ


CNPJ: 01.619.104/0001-41

2

ATA DA AUDIÊNCIA PÚBLICA REFERENTE À AVALIAÇÃO DAS METAS FISCAIS NO PRIMEIRO QUADRIMESTRE DE 2021


Nome Wilson Antônio ABE

Telefone/e-mail 99942-0161

Assinatura 

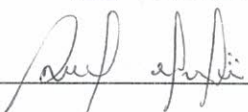
Nome Marcos Augusto Mauer

Telefone/e-mail 99961-0198

Assinatura 


Nome Robson Marbica

Telefone/e-mail (44) 99892-1914

Assinatura 

Nome Roberto Rocha Souza

Telefone/e-mail 999408337

Assinatura 

Nome Cícero Aparecido Dória

Telefone/e-mail 998049140

Assinatura Cícero Aparecido Dória













MUNICÍPIO DE QUARTO CENTENÁRIO
PODER EXECUTIVO
ESTADO DO PARANÁ
RELATÓRIO RESUMIDO DA EXECUÇÃO ORÇAMENTÁRIA
BALANÇO ORÇAMENTÁRIO
ORÇAMENTOS FISCAL E DA SEGURIDADE SOCIAL
JANEIRO A ABRIL 2.021/BIMESTRE MARÇO-ABRIL

RREO - ANEXO 1 (LRF, Art. 52, inciso I, alíneas "a" e "b" do inciso II e § 1º)

RS 1,00

| RECEITAS | PREVISÃO INICIAL | PREVISÃO ATUALIZADA (a) | RECEITAS REALIZADAS | | | | SALDO (a-c) |
|--------------------------------------------------------------------------------------|------------------|-------------------------|---------------------|---------|-------------------|---------|---------------|
| | | | no Período (b) | % (b/a) | Até o Período (c) | % (c/a) | |
| RECEITAS (EXCETO INTRA-ORÇAMENTÁRIAS) (I) | 26.700.000,00 | 27.277.958,93 | 5.295.543,09 | 19,41 | 9.647.946,89 | 35,37 | 17.630.012,04 |
| RECEITAS CORRENTES | 26.450.000,00 | 26.450.000,00 | 4.189.123,09 | 15,84 | 8.541.526,89 | 32,29 | 17.908.473,11 |
| IMPOSTOS, TAXAS E CONTRIBUIÇÕES DE MELHORIA | 1.264.000,00 | 1.264.000,00 | 458.258,45 | 36,25 | 598.303,23 | 47,33 | 665.696,77 |
| Impostos | 1.093.000,00 | 1.093.000,00 | 447.454,41 | 40,94 | 577.734,49 | 52,86 | 515.265,51 |
| Taxas | 156.000,00 | 156.000,00 | 10.804,04 | 6,93 | 20.568,74 | 13,19 | 135.431,26 |
| Contribuição de Melhoria | 15.000,00 | 15.000,00 | 0,00 | 0,00 | 0,00 | 0,00 | 15.000,00 |
| CONTRIBUIÇÕES | 323.000,00 | 323.000,00 | 63.689,42 | 19,72 | 101.792,49 | 31,51 | 221.207,51 |
| Contribuições Sociais | 0,00 | 0,00 | 0,00 | 0,00 | 0,00 | 0,00 | 0,00 |
| Contribuições Econômicas | 0,00 | 0,00 | 0,00 | 0,00 | 0,00 | 0,00 | 0,00 |
| Contribuições para Entidades Privadas de Serviço Social e de Formação Profissional | 0,00 | 0,00 | 0,00 | 0,00 | 0,00 | 0,00 | 0,00 |
| Contribuição para o Custeio do Serviço de Iluminação Pública | 323.000,00 | 323.000,00 | 63.689,42 | 19,72 | 101.792,49 | 31,51 | 221.207,51 |
| RECEITA PATRIMONIAL | 5.000,00 | 5.000,00 | 5.193,67 | 103,87 | 6.250,67 | 125,01 | -1.250,67 |
| Exploração do Patrimônio Imobiliário do Estado | 5.000,00 | 5.000,00 | 0,00 | 0,00 | 265,37 | 5,31 | 4.734,63 |
| Valores Mobiliários | 0,00 | 0,00 | 5.193,67 | 0,00 | 5.985,30 | 0,00 | -5.985,30 |
| Delegação de Serviços Públicos Mediante Concessão, Permissão, Autorização ou Licença | 0,00 | 0,00 | 0,00 | 0,00 | 0,00 | 0,00 | 0,00 |
| Exploração de Recursos Naturais | 0,00 | 0,00 | 0,00 | 0,00 | 0,00 | 0,00 | 0,00 |
| Exploração do Patrimônio Intangível | 0,00 | 0,00 | 0,00 | 0,00 | 0,00 | 0,00 | 0,00 |
| Cessão de Direitos | 0,00 | 0,00 | 0,00 | 0,00 | 0,00 | 0,00 | 0,00 |
| Demais Receitas Patrimoniais | 0,00 | 0,00 | 0,00 | 0,00 | 0,00 | 0,00 | 0,00 |
| RECEITA AGROPECUÁRIA | 0,00 | 0,00 | 0,00 | 0,00 | 0,00 | 0,00 | 0,00 |
| RECEITA INDUSTRIAL | 0,00 | 0,00 | 0,00 | 0,00 | 0,00 | 0,00 | 0,00 |
| RECEITA DE SERVIÇOS | 52.000,00 | 52.000,00 | 10.923,66 | 21,01 | 13.411,66 | 25,79 | 38.588,34 |
| Serviços Administrativos e Comerciais Gerais | 22.000,00 | 22.000,00 | 6.097,08 | 27,71 | 7.157,29 | 32,53 | 14.842,71 |
| Serviços e Atividades Referentes à Navegação e ao Transporte | 30.000,00 | 30.000,00 | 4.826,58 | 16,09 | 6.254,37 | 20,85 | 23.745,63 |
| Serviços e Atividades referentes à Saúde | 0,00 | 0,00 | 0,00 | 0,00 | 0,00 | 0,00 | 0,00 |
| Serviços e Atividades Financeiras | 0,00 | 0,00 | 0,00 | 0,00 | 0,00 | 0,00 | 0,00 |
| Outros Serviços | 0,00 | 0,00 | 0,00 | 0,00 | 0,00 | 0,00 | 0,00 |
| TRANSFERÊNCIAS CORRENTES | 24.806.000,00 | 24.806.000,00 | 3.646.367,89 | 14,70 | 7.812.625,19 | 31,49 | 16.993.374,81 |
| Transferências da União e de suas Entidades | 12.860.000,00 | 12.860.000,00 | 1.677.285,57 | 13,04 | 3.848.485,30 | 29,93 | 9.011.514,70 |
| Transferências dos Estados e do Distrito Federal e de suas Entidades | 9.396.000,00 | 9.396.000,00 | 1.525.857,82 | 16,24 | 3.005.128,99 | 31,98 | 6.390.871,01 |
| Transferências dos Municípios e de suas Entidades | 0,00 | 0,00 | 0,00 | 0,00 | 0,00 | 0,00 | 0,00 |
| Transferências de Instituições Privadas | 50.000,00 | 50.000,00 | 0,00 | 0,00 | 0,00 | 0,00 | 50.000,00 |
| Transferências de Outras Instituições Públicas | 2.500.000,00 | 2.500.000,00 | 443.224,50 | 17,73 | 959.010,90 | 38,36 | 1.540.989,10 |
| Transferências do Exterior | 0,00 | 0,00 | 0,00 | 0,00 | 0,00 | 0,00 | 0,00 |
| Transferências de Pessoas Físicas | 0,00 | 0,00 | 0,00 | 0,00 | 0,00 | 0,00 | 0,00 |
| Transferências Provenientes de Depósitos Não Identificados | 0,00 | 0,00 | 0,00 | 0,00 | 0,00 | 0,00 | 0,00 |
| OUTRAS RECEITAS CORRENTES | 0,00 | 0,00 | 4.690,00 | 0,00 | 9.143,65 | 0,00 | -9.143,65 |
| Multas Administrativas, Contratuais e Judiciais | 0,00 | 0,00 | 0,00 | 0,00 | 0,00 | 0,00 | 0,00 |
| Indenizações, Restituições e Ressarcimentos | 0,00 | 0,00 | 4.690,00 | 0,00 | 9.143,65 | 0,00 | -9.143,65 |
| Bens, Direitos e Valores Incorporados ao Patrimônio Público | 0,00 | 0,00 | 0,00 | 0,00 | 0,00 | 0,00 | 0,00 |
| Demais Receitas Correntes | 0,00 | 0,00 | 0,00 | 0,00 | 0,00 | 0,00 | 0,00 |
| RECEITAS DE CAPITAL | 250.000,00 | 827.958,93 | 1.106.420,00 | 133,63 | 1.106.420,00 | 133,63 | -278.461,07 |
| OPERAÇÕES DE CRÉDITO | 0,00 | 293.327,98 | 1.100.000,00 | 375,01 | 1.100.000,00 | 375,01 | -806.672,02 |
| Operações de Crédito - Mercado Interno | 0,00 | 293.327,98 | 1.100.000,00 | 375,01 | 1.100.000,00 | 375,01 | -806.672,02 |
| Operações de Crédito - Mercado Externo | 0,00 | 0,00 | 0,00 | 0,00 | 0,00 | 0,00 | 0,00 |
| ALIENAÇÃO DE BENS | 50.000,00 | 50.000,00 | 6.420,00 | 12,84 | 6.420,00 | 12,84 | 43.580,00 |
| Alienação de Bens Móveis | 50.000,00 | 50.000,00 | 6.420,00 | 12,84 | 6.420,00 | 12,84 | 43.580,00 |
| Alienação de Bens Imóveis | 0,00 | 0,00 | 0,00 | 0,00 | 0,00 | 0,00 | 0,00 |
| Alienação de Bens Intangíveis | 0,00 | 0,00 | 0,00 | 0,00 | 0,00 | 0,00 | 0,00 |
| AMORTIZAÇÕES DE EMPRÉSTIMOS | 0,00 | 0,00 | 0,00 | 0,00 | 0,00 | 0,00 | 0,00 |
| TRANSFERÊNCIAS DE CAPITAL | 200.000,00 | 484.630,95 | 0,00 | 0,00 | 0,00 | 0,00 | 484.630,95 |
| Transferências da União e de suas Entidades | 100.000,00 | 332.380,95 | 0,00 | 0,00 | 0,00 | 0,00 | 332.380,95 |
| Transferências dos Estados e do Distrito Federal e de suas Entidades | 100.000,00 | 152.250,00 | 0,00 | 0,00 | 0,00 | 0,00 | 152.250,00 |
| Transferências dos Municípios e de suas Entidades | 0,00 | 0,00 | 0,00 | 0,00 | 0,00 | 0,00 | 0,00 |
| Transferências de Instituições Privadas | 0,00 | 0,00 | 0,00 | 0,00 | 0,00 | 0,00 | 0,00 |
| Transferências de Outras Instituições Públicas | 0,00 | 0,00 | 0,00 | 0,00 | 0,00 | 0,00 | 0,00 |
| Transferências do Exterior | 0,00 | 0,00 | 0,00 | 0,00 | 0,00 | 0,00 | 0,00 |
| Transferências de Pessoas Físicas | 0,00 | 0,00 | 0,00 | 0,00 | 0,00 | 0,00 | 0,00 |
| Transferências Provenientes de Depósitos Não Identificados | 0,00 | 0,00 | 0,00 | 0,00 | 0,00 | 0,00 | 0,00 |
| OUTRAS RECEITAS DE CAPITAL | 0,00 | 0,00 | 0,00 | 0,00 | 0,00 | 0,00 | 0,00 |
| Integralização do Capital Social | 0,00 | 0,00 | 0,00 | 0,00 | 0,00 | 0,00 | 0,00 |



MUNICÍPIO DE QUARTO CENTENÁRIO
PODER EXECUTIVO
ESTADO DO PARANÁ
RELATÓRIO RESUMIDO DA EXECUÇÃO ORÇAMENTÁRIA
BALANÇO ORÇAMENTÁRIO
ORÇAMENTOS FISCAL E DA SEGURIDADE SOCIAL
JANEIRO A ABRIL 2.021/BIMESTRE MARÇO-ABRIL

| | | | | | | | |
|---------------------------------------------------------|----------------------|----------------------|---------------------|--------------|---------------------|--------------|----------------------|
| Remuneração das Disponibilidades do Tesouro | 0,00 | 0,00 | 0,00 | 0,00 | 0,00 | 0,00 | 0,00 |
| Resgate de Títulos do Tesouro | 0,00 | 0,00 | 0,00 | 0,00 | 0,00 | 0,00 | 0,00 |
| Demais Receitas de Capital | 0,00 | 0,00 | 0,00 | 0,00 | 0,00 | 0,00 | 0,00 |
| RECEITAS (INTRA-ORÇAMENTÁRIAS) (II) | 0,00 | 0,00 | 0,00 | 0,00 | 0,00 | 0,00 | 0,00 |
| SUBTOTAL DAS RECEITAS (III) = (I + II) | 26.700.000,00 | 27.277.958,93 | 5.295.543,09 | 19,41 | 9.647.946,89 | 35,37 | 17.630.012,04 |
| OPERAÇÕES DE CRÉDITO/REFINANCIAMENTO (IV) | 0,00 | 0,00 | 0,00 | 0,00 | 0,00 | 0,00 | 0,00 |
| Operações de Crédito - Mercado Interno | 0,00 | 0,00 | 0,00 | 0,00 | 0,00 | 0,00 | 0,00 |
| Mobiliária | 0,00 | 0,00 | 0,00 | 0,00 | 0,00 | 0,00 | 0,00 |
| Contratual | 0,00 | 0,00 | 0,00 | 0,00 | 0,00 | 0,00 | 0,00 |
| Operações de Crédito - Mercado Externo | 0,00 | 0,00 | 0,00 | 0,00 | 0,00 | 0,00 | 0,00 |
| Mobiliária | 0,00 | 0,00 | 0,00 | 0,00 | 0,00 | 0,00 | 0,00 |
| Contratual | 0,00 | 0,00 | 0,00 | 0,00 | 0,00 | 0,00 | 0,00 |
| TOTAL DAS RECEITAS (V) = (III + IV) | 26.700.000,00 | 27.277.958,93 | 5.295.543,09 | 19,41 | 9.647.946,89 | 35,37 | 17.630.012,04 |
| DÉFICIT (VI) | - | - | - | - | 0,00 | - | - |
| TOTAL COM DÉFICIT (VII) = (V + VI) | 26.700.000,00 | 27.277.958,93 | 5.295.543,09 | 19,41 | 9.647.946,89 | 35,37 | 17.630.012,04 |
| SALDOS DE EXERCÍCIOS ANTERIORES | - | 760.820,55 | - | - | 760.820,55 | - | - |
| Recursos Arrecadados em Exercícios Anteriores - RPPS | 0,00 | 0,00 | - | - | - | - | - |
| Superávit Financeiro Utilizado para Créditos Adicionais | - | 760.820,55 | - | - | 760.820,55 | - | - |

| DESPESAS | DOTAÇÃO INICIAL (d) | DOTAÇÃO ATUALIZADA (e) | DESPESAS EMPENHADAS | | SALDO (g)=(e-f) | DESPESAS LIQUIDADAS | | SALDO (i)=(e-h) | DESPESAS PAGAS ATÉ O PERÍODO (j) |
|-------------------------------------------------|----------------------|------------------------|---------------------|---------------------|----------------------|---------------------|---------------------|----------------------|----------------------------------|
| | | | No Período | Até o Período (f) | | No Período | Até o Período (h) | | |
| DESPESAS (EXCETO INTRA-ORÇAMENTÁRIAS) (VIII) | 26.700.000,00 | 28.038.779,48 | 3.279.566,06 | 6.731.893,80 | 21.306.885,68 | 3.069.543,56 | 5.715.187,44 | 22.323.592,04 | 5.572.436,49 |
| DESPESAS CORRENTES | 25.187.000,00 | 25.642.007,18 | 2.855.232,46 | 6.242.131,73 | 19.399.875,45 | 2.948.564,95 | 5.529.340,36 | 20.112.666,82 | 5.440.464,77 |
| PESSOAL E ENCARGOS SOCIAIS | 13.993.450,00 | 14.097.433,16 | 1.967.318,34 | 3.950.209,24 | 10.147.223,92 | 1.970.170,83 | 3.924.536,83 | 10.172.896,33 | 3.909.382,07 |
| JUROS E ENCARGOS DA DÍVIDA | 300.000,00 | 300.000,00 | 28.690,32 | 62.825,53 | 237.174,47 | 28.690,32 | 62.825,53 | 237.174,47 | 62.825,53 |
| OUTRAS DESPESAS CORRENTES | 10.893.550,00 | 11.244.574,02 | 859.223,80 | 2.229.096,96 | 9.015.477,06 | 949.703,80 | 1.541.978,00 | 9.702.596,02 | 1.468.257,17 |
| Transferências a Municípios | 0,00 | 0,00 | 0,00 | 0,00 | 0,00 | 0,00 | 0,00 | 0,00 | 0,00 |
| Demais Despesas Correntes | 10.893.550,00 | 11.244.574,02 | 859.223,80 | 2.229.096,96 | 9.015.477,06 | 949.703,80 | 1.541.978,00 | 9.702.596,02 | 1.468.257,17 |
| DESPESAS DE CAPITAL | 1.313.000,00 | 2.196.772,30 | 424.333,60 | 489.762,07 | 1.707.010,23 | 120.978,61 | 185.847,08 | 2.010.925,22 | 131.971,72 |
| INVESTIMENTOS | 983.000,00 | 1.866.772,30 | 357.230,35 | 366.484,35 | 1.500.287,95 | 53.875,36 | 62.569,36 | 1.804.202,94 | 8.694,00 |
| INVERSÕES FINANCEIRAS | 0,00 | 0,00 | 0,00 | 0,00 | 0,00 | 0,00 | 0,00 | 0,00 | 0,00 |
| AMORTIZAÇÃO DA DÍVIDA | 330.000,00 | 330.000,00 | 67.103,25 | 123.277,72 | 206.722,28 | 67.103,25 | 123.277,72 | 206.722,28 | 123.277,72 |
| RESERVA DE CONTINGÊNCIA | 200.000,00 | 200.000,00 | 0,00 | 0,00 | 200.000,00 | 0,00 | 0,00 | 200.000,00 | 0,00 |
| DESPESAS (INTRA-ORÇAMENTÁRIAS) (IX) | 0,00 | 0,00 | 0,00 | 0,00 | 0,00 | 0,00 | 0,00 | 0,00 | 0,00 |
| SUBTOTAL DAS DESPESAS (X) = (VIII + IX) | 26.700.000,00 | 28.038.779,48 | 3.279.566,06 | 6.731.893,80 | 21.306.885,68 | 3.069.543,56 | 5.715.187,44 | 22.323.592,04 | 5.572.436,49 |
| AMORTIZAÇÃO DA DÍVIDA/REFINANCIAMENTO (XI) | 0,00 | 0,00 | 0,00 | 0,00 | 0,00 | 0,00 | 0,00 | 0,00 | 0,00 |
| Amortização da Dívida Interna | 0,00 | 0,00 | 0,00 | 0,00 | 0,00 | 0,00 | 0,00 | 0,00 | 0,00 |
| Dívida Mobiliária | 0,00 | 0,00 | 0,00 | 0,00 | 0,00 | 0,00 | 0,00 | 0,00 | 0,00 |
| Outras Dívidas | 0,00 | 0,00 | 0,00 | 0,00 | 0,00 | 0,00 | 0,00 | 0,00 | 0,00 |
| Amortização da Dívida Externa | 0,00 | 0,00 | 0,00 | 0,00 | 0,00 | 0,00 | 0,00 | 0,00 | 0,00 |
| Dívida Mobiliária | 0,00 | 0,00 | 0,00 | 0,00 | 0,00 | 0,00 | 0,00 | 0,00 | 0,00 |
| Outras Dívidas | 0,00 | 0,00 | 0,00 | 0,00 | 0,00 | 0,00 | 0,00 | 0,00 | 0,00 |
| TOTAL DAS DESPESAS (XII) = (X + XI) | 26.700.000,00 | 28.038.779,48 | 3.279.566,06 | 6.731.893,80 | 21.306.885,68 | 3.069.543,56 | 5.715.187,44 | 22.323.592,04 | 5.572.436,49 |
| SUPERÁVIT (XIII) | - | - | - | 2.916.053,09 | - | - | 3.932.759,45 | - | 4.075.510,40 |
| TOTAL COM SUPERÁVIT (XIV) = (XII + XIII) | 26.700.000,00 | 28.038.779,48 | 3.279.566,06 | 9.647.946,89 | - | 3.069.543,56 | 9.647.946,89 | - | 9.647.946,89 |
| RESERVA DO RPPS | 0,00 | 0,00 | 0,00 | 0,00 | 0,00 | 0,00 | 0,00 | 0,00 | 0,00 |

FON TE: Sistema Elotech Gestão Pública, Unidade Responsável MUNICÍPIO DE QUARTO CENTENÁRIO, emitido em 24/mar/2021 as 14h e 04m.



MUNICÍPIO DE QUARTO CENTENÁRIO
PODER EXECUTIVO
ESTADO DO PARANÁ
RELATÓRIO RESUMIDO DA EXECUÇÃO ORÇAMENTÁRIA
BALANÇO ORÇAMENTÁRIO
ORÇAMENTOS FISCAL E DA SEGURIDADE SOCIAL
JANEIRO A ABRIL 2.021/BIMESTRE MARÇO-ABRIL

MARCELO DA SILVA DE SOUZA

CONTROLADOR INTERNO

NILSON FRANCISCO TOGNATO

CRC-PR 033866/O-6

JORGE FERNANDO BERGO

SECRETARIO DA FAZENDA INTERINO

WILSON AKIO ABE

PREFEITO MUNICIPAL



MUNICÍPIO DE QUARTO CENTENÁRIO
PODER EXECUTIVO
ESTADO DO PARANÁ
RELATÓRIO RESUMIDO DA EXECUÇÃO ORÇAMENTÁRIA
DEMONSTRATIVO DA EXECUÇÃO DAS DESPESAS POR FUNÇÃO / SUBFUNÇÃO
ORÇAMENTO FISCAL E DA SEGURIDADE SOCIAL
JANEIRO A ABRIL 2.021/BIMESTRE MARÇO-ABRIL

RREO – Anexo II (LRF, Art. 52, inciso II, alínea “c”)

RS 1,00

| Função/Subfunção | Dotação Inicial | Dotação Atualizada (a) | Despesas Empenhadas | | | Saldo (c) = (a-b) | Despesas Liquidadas | | | Saldo (e) = (a-d) |
|-----------------------------------------------|----------------------|------------------------|---------------------|---------------------|---------------|----------------------|---------------------|---------------------|---------------|----------------------|
| | | | No Período | Até o Período (b) | % (b/total b) | | No Período | Até o Período (d) | % (d/total d) | |
| DESPESAS EXCETO INTRA-ORÇAMENTARIA JUDICIÁRIA | 25.500.000,00 | 26.838.779,48 | 3.094.461,42 | 6.305.625,29 | 100,00 | 20.533.154,19 | 2.870.260,15 | 5.329.179,00 | 100,00 | 21.509.600,48 |
| Ação Judiciária | 250.000,00 | 250.000,00 | 13.638,52 | 33.685,80 | 0,53 | 216.314,20 | 13.638,52 | 33.685,80 | 0,63 | 216.314,20 |
| ADMINISTRAÇÃO | 5.002.800,00 | 5.002.800,00 | 575.093,49 | 1.403.118,52 | 22,25 | 3.599.681,48 | 612.377,13 | 1.180.448,85 | 22,15 | 3.822.351,15 |
| Administração Geral | 3.282.800,00 | 3.282.800,00 | 328.412,69 | 904.531,06 | 14,34 | 2.378.268,94 | 360.256,63 | 687.881,42 | 12,91 | 2.594.918,58 |
| Administração Financeira | 1.600.000,00 | 1.600.000,00 | 235.509,18 | 476.244,22 | 7,55 | 1.123.755,78 | 240.948,88 | 470.224,19 | 8,82 | 1.129.775,81 |
| Controle Externo | 120.000,00 | 120.000,00 | 11.171,62 | 22.343,24 | 0,35 | 97.656,76 | 11.171,62 | 22.343,24 | 0,42 | 97.656,76 |
| SEGURANÇA PÚBLICA | 40.000,00 | 40.000,00 | 0,00 | 0,00 | 0,00 | 40.000,00 | 0,00 | 0,00 | 0,00 | 40.000,00 |
| Defesa Civil | 40.000,00 | 40.000,00 | 0,00 | 0,00 | 0,00 | 40.000,00 | 0,00 | 0,00 | 0,00 | 40.000,00 |
| ASSISTÊNCIA SOCIAL | 1.590.000,00 | 1.590.000,00 | 156.762,42 | 303.917,60 | 4,82 | 1.286.082,40 | 135.545,16 | 249.465,01 | 4,68 | 1.340.534,99 |
| Assistência ao Idoso | 30.000,00 | 30.000,00 | 0,00 | 0,00 | 0,00 | 30.000,00 | 0,00 | 0,00 | 0,00 | 30.000,00 |
| Assistência à Criança e ao Adolescente | 385.000,00 | 385.000,00 | 31.476,07 | 65.573,83 | 1,04 | 319.426,17 | 32.369,18 | 63.236,22 | 1,19 | 321.763,78 |
| Assistência Comunitária | 1.175.000,00 | 1.175.000,00 | 125.286,35 | 238.343,77 | 3,78 | 936.656,23 | 103.175,98 | 186.228,79 | 3,49 | 988.771,21 |
| SAÚDE | 6.602.950,00 | 6.894.039,08 | 740.561,92 | 1.754.820,21 | 27,83 | 5.139.218,87 | 856.281,21 | 1.582.869,18 | 29,70 | 5.311.169,90 |
| Administração Geral | 45.000,00 | 45.000,00 | 0,00 | 0,00 | 0,00 | 45.000,00 | 0,00 | 0,00 | 0,00 | 45.000,00 |
| Atenção Básica | 6.257.950,00 | 6.549.039,08 | 734.561,92 | 1.748.820,21 | 27,73 | 4.800.218,87 | 850.281,21 | 1.576.869,18 | 29,59 | 4.972.169,90 |
| Vigilância Sanitária | 100.000,00 | 100.000,00 | 6.000,00 | 6.000,00 | 0,10 | 94.000,00 | 6.000,00 | 6.000,00 | 0,11 | 94.000,00 |
| Vigilância Epidemiológica | 200.000,00 | 200.000,00 | 0,00 | 0,00 | 0,00 | 200.000,00 | 0,00 | 0,00 | 0,00 | 200.000,00 |
| EDUCAÇÃO | 6.259.250,00 | 6.728.981,47 | 918.855,92 | 1.655.276,26 | 26,25 | 5.073.705,21 | 678.298,00 | 1.330.985,54 | 24,98 | 5.397.995,93 |
| Ensino Fundamental | 4.173.250,00 | 4.642.981,47 | 668.593,16 | 1.118.564,63 | 17,74 | 3.524.416,84 | 423.877,88 | 797.367,55 | 14,96 | 3.845.613,92 |
| Educação Infantil | 1.926.000,00 | 1.926.000,00 | 242.051,30 | 494.846,63 | 7,85 | 1.431.153,37 | 246.208,66 | 491.752,99 | 9,23 | 1.434.247,01 |
| Educação de Jovens e Adultos | 110.000,00 | 110.000,00 | 8.211,46 | 16.422,92 | 0,26 | 93.577,08 | 8.211,46 | 16.422,92 | 0,31 | 93.577,08 |
| Educação Especial | 50.000,00 | 50.000,00 | 0,00 | 25.442,08 | 0,40 | 25.442,08 | 0,00 | 25.442,08 | 0,48 | 24.557,92 |
| CULTURA | 290.000,00 | 290.000,00 | 12.657,11 | 24.594,08 | 0,39 | 265.405,92 | 12.657,11 | 24.594,08 | 0,46 | 265.405,92 |
| Difusão Cultural | 290.000,00 | 290.000,00 | 12.657,11 | 24.594,08 | 0,39 | 265.405,92 | 12.657,11 | 24.594,08 | 0,46 | 265.405,92 |
| URBANISMO | 3.458.000,00 | 3.742.630,95 | 348.063,61 | 691.259,56 | 10,96 | 3.051.371,39 | 352.214,84 | 619.930,54 | 11,63 | 3.122.700,41 |
| Infra-Estrutura Urbana | 3.458.000,00 | 3.742.630,95 | 348.063,61 | 691.259,56 | 10,96 | 3.051.371,39 | 352.214,84 | 619.930,54 | 11,63 | 3.122.700,41 |
| HABITAÇÃO | 12.000,00 | 12.000,00 | 0,00 | 0,00 | 0,00 | 12.000,00 | 0,00 | 0,00 | 0,00 | 12.000,00 |
| Habituação Urbana | 12.000,00 | 12.000,00 | 0,00 | 0,00 | 0,00 | 12.000,00 | 0,00 | 0,00 | 0,00 | 12.000,00 |
| SANEAMENTO | 250.000,00 | 250.000,00 | 20.860,28 | 56.961,08 | 0,90 | 193.038,92 | 20.259,40 | 56.360,20 | 1,06 | 193.639,80 |
| Saneamento Básico Urbano | 250.000,00 | 250.000,00 | 20.860,28 | 56.961,08 | 0,90 | 193.038,92 | 20.259,40 | 56.360,20 | 1,06 | 193.639,80 |
| GESTÃO AMBIENTAL | 30.000,00 | 30.000,00 | 0,00 | 0,00 | 0,00 | 30.000,00 | 0,00 | 0,00 | 0,00 | 30.000,00 |
| Controle Ambiental | 30.000,00 | 30.000,00 | 0,00 | 0,00 | 0,00 | 30.000,00 | 0,00 | 0,00 | 0,00 | 30.000,00 |
| AGRICULTURA | 549.000,00 | 549.000,00 | 79.164,13 | 139.741,93 | 2,22 | 409.258,07 | 85.432,81 | 133.837,60 | 2,51 | 415.162,40 |
| Extensão Rural | 544.000,00 | 544.000,00 | 79.164,13 | 139.741,93 | 2,22 | 404.258,07 | 85.432,81 | 133.837,60 | 2,51 | 410.162,40 |
| Irrigação | 5.000,00 | 5.000,00 | 0,00 | 0,00 | 0,00 | 5.000,00 | 0,00 | 0,00 | 0,00 | 5.000,00 |
| INDÚSTRIA | 44.000,00 | 44.000,00 | 0,00 | 0,00 | 0,00 | 44.000,00 | 0,00 | 0,00 | 0,00 | 44.000,00 |
| Promoção Industrial | 44.000,00 | 44.000,00 | 0,00 | 0,00 | 0,00 | 44.000,00 | 0,00 | 0,00 | 0,00 | 44.000,00 |
| COMÉRCIO E SERVIÇOS | 14.000,00 | 14.000,00 | 0,00 | 0,00 | 0,00 | 14.000,00 | 0,00 | 0,00 | 0,00 | 14.000,00 |
| Comercialização | 10.000,00 | 10.000,00 | 0,00 | 0,00 | 0,00 | 10.000,00 | 0,00 | 0,00 | 0,00 | 10.000,00 |
| Turismo | 4.000,00 | 4.000,00 | 0,00 | 0,00 | 0,00 | 4.000,00 | 0,00 | 0,00 | 0,00 | 4.000,00 |
| COMUNICAÇÕES | 80.000,00 | 80.000,00 | 13.157,90 | 21.808,18 | 0,35 | 58.191,82 | 10.692,90 | 19.343,18 | 0,36 | 60.656,82 |
| Comunicação Social | 80.000,00 | 80.000,00 | 13.157,90 | 21.808,18 | 0,35 | 58.191,82 | 10.692,90 | 19.343,18 | 0,36 | 60.656,82 |
| ENERGIA | 423.000,00 | 423.000,00 | 137.526,00 | 137.526,00 | 2,18 | 285.474,00 | 33.939,35 | 33.939,35 | 0,64 | 389.060,65 |
| Energia Elétrica | 423.000,00 | 423.000,00 | 137.526,00 | 137.526,00 | 2,18 | 285.474,00 | 33.939,35 | 33.939,35 | 0,64 | 389.060,65 |
| TRANSPORTE | 110.000,00 | 403.327,98 | 53.875,36 | 53.875,36 | 0,85 | 349.452,62 | 53.875,36 | 53.875,36 | 1,01 | 349.452,62 |
| Serviços Urbanos | 55.000,00 | 55.000,00 | 0,00 | 0,00 | 0,00 | 55.000,00 | 0,00 | 0,00 | 0,00 | 55.000,00 |
| Transportes Coletivos Urbanos | 5.000,00 | 5.000,00 | 0,00 | 0,00 | 0,00 | 5.000,00 | 0,00 | 0,00 | 0,00 | 5.000,00 |
| Transporte Rodoviário | 50.000,00 | 343.327,98 | 53.875,36 | 53.875,36 | 0,85 | 289.452,62 | 53.875,36 | 53.875,36 | 1,01 | 289.452,62 |
| DESPORTO E LAZER | 285.000,00 | 285.000,00 | 24.244,76 | 29.040,71 | 0,46 | 255.959,29 | 5.048,36 | 9.844,31 | 0,18 | 275.155,69 |
| Desporto Comunitário | 280.000,00 | 280.000,00 | 24.244,76 | 29.040,71 | 0,46 | 250.959,29 | 5.048,36 | 9.844,31 | 0,18 | 270.155,69 |
| Lazer | 5.000,00 | 5.000,00 | 0,00 | 0,00 | 0,00 | 5.000,00 | 0,00 | 0,00 | 0,00 | 5.000,00 |
| ENCARGOS ESPECIAIS | 10.000,00 | 10.000,00 | 0,00 | 0,00 | 0,00 | 10.000,00 | 0,00 | 0,00 | 0,00 | 10.000,00 |
| Outros Encargos Especiais | 10.000,00 | 10.000,00 | 0,00 | 0,00 | 0,00 | 10.000,00 | 0,00 | 0,00 | 0,00 | 10.000,00 |
| RESERVA DE CONTINGÊNCIA | 200.000,00 | 200.000,00 | 0,00 | 0,00 | 0,00 | 200.000,00 | 0,00 | 0,00 | 0,00 | 200.000,00 |
| Reserva de Contingência geral | 200.000,00 | 200.000,00 | 0,00 | 0,00 | 0,00 | 200.000,00 | 0,00 | 0,00 | 0,00 | 200.000,00 |
| TOTAL | 25.500.000,00 | 26.838.779,48 | 3.094.461,42 | 6.305.625,29 | 100,00 | 20.533.154,19 | 2.870.260,15 | 5.329.179,00 | 100,00 | 21.509.600,48 |

FONTE: Sistema Elotech Gestão Pública, Unidade Responsável MUNICÍPIO DE QUARTO CENTENÁRIO, emitido em 24/mar/2021 às 14h e 05m.



MUNICÍPIO DE QUARTO CENTENÁRIO
PODER EXECUTIVO
ESTADO DO PARANÁ
RELATÓRIO RESUMIDO DA EXECUÇÃO ORÇAMENTÁRIA
DEMONSTRATIVO DA EXECUÇÃO DAS DESPESAS POR FUNÇÃO / SUBFUNÇÃO
ORÇAMENTO FISCAL E DA SEGURIDADE SOCIAL
JANEIRO A ABRIL 2.021/BIMESTRE MARÇO-ABRIL

Continuação

RREO – Anexo II (LRF, Art. 52, inciso II, alínea “c”)

R\$ 1,00

MARCELO DA SILVA DE SOUZA
CONTROLADOR INTERNO

NILSON FRANCISCO TOGNATO
CRC-PR 033866/O-6

JORGE FERNANDO BERGO
SECRETARIO DA FAZENDA INTERINO

WILSON AKIO ABE
PREFEITO MUNICIPAL



MUNICÍPIO DE QUARTO CENTENÁRIO
PODER EXECUTIVO
ESTADO DO PARANÁ
LEI DE RESPONSABILIDADE FISCAL
RELATÓRIO RESUMIDO DA EXECUÇÃO ORÇAMENTÁRIA
DEMONSTRATIVO DA RECEITA CORRENTE LÍQUIDA
5/2.020 A 4/2.021

RREO – ANEXO 3 (LRF, Art. 53, inciso I)

RS 1,00

| ESPECIFICAÇÃO | EVOLUÇÃO DA RECEITA REALIZADA NOS ÚLTIMOS 12 MESES | | | | | | | | | | | | Total Últ. 12 meses | Previsão Exec. Atual |
|------------------------------------------------------------------------------------------------------------|----------------------------------------------------|---------------------|---------------------|---------------------|---------------------|---------------------|---------------------|---------------------|---------------------|---------------------|---------------------|---------------------|------------------------|-------------------------|
| | 5 / 2.020 | 6 / 2.020 | 7 / 2.020 | 8 / 2.020 | 9 / 2.020 | 10 / 2.020 | 11 / 2.020 | 12 / 2.020 | 1 / 2.021 | 2 / 2.021 | 3 / 2.021 | 4 / 2.021 | | |
| RECEITAS CORRENTES (I) | 1.674.651,57 | 2.081.764,45 | 2.887.129,78 | 2.074.256,79 | 2.339.456,54 | 2.660.903,35 | 2.437.478,85 | 3.024.179,88 | 2.608.952,98 | 2.566.040,05 | 2.644.697,29 | 2.270.116,96 | 29.269.628,49 | 31.350.000,00 |
| Impostos, Taxas e Contribuições de Melhoria | 134.022,47 | 93.674,04 | 116.110,38 | 242.966,11 | 169.075,09 | 197.677,84 | 201.625,78 | 225.520,63 | 83.867,92 | 56.176,86 | 318.489,15 | 139.769,30 | 1.978.975,57 | 1.264.000,00 |
| IPTU | 1.317,57 | 1.637,02 | 17.605,08 | 56.030,59 | 7.632,74 | 5.418,14 | 7.713,18 | 5.154,31 | 1.843,28 | 809,92 | 6.090,55 | 1.472,37 | 112.724,75 | 144.000,00 |
| ISS | 25.199,26 | 17.744,99 | 27.711,51 | 44.824,97 | 48.065,21 | 42.795,88 | 42.251,20 | 79.896,67 | 26.185,34 | 14.951,74 | 37.164,75 | 47.165,26 | 453.956,78 | 255.000,00 |
| ITBI | 52.393,80 | 8.955,00 | 5.862,59 | 28.392,00 | 49.218,00 | 92.103,14 | 99.403,27 | 32.697,44 | 5.118,98 | 2.770,00 | 228.843,27 | 30.507,79 | 636.265,28 | 304.000,00 |
| IRRF | 41.009,79 | 45.949,82 | 40.112,28 | 44.069,28 | 54.213,20 | 49.393,84 | 42.183,75 | 98.829,23 | 43.266,88 | 35.333,94 | 37.292,22 | 58.918,20 | 590.572,43 | 390.000,00 |
| Outros Impostos, Taxas e Contribuições de Melhoria | 14.102,05 | 19.387,21 | 24.818,92 | 69.649,27 | 9.945,94 | 7.966,84 | 10.074,38 | 8.942,98 | 7.453,44 | 2.311,26 | 9.098,36 | 1.705,68 | 185.456,33 | 171.000,00 |
| Contribuições | 23.211,86 | 21.504,11 | 31.209,24 | 25.189,24 | 22.308,79 | 19.927,43 | 24.252,84 | 24.181,38 | 27.208,00 | 10.895,07 | 37.472,46 | 26.216,96 | 293.577,38 | 323.000,00 |
| Receita Patrimonial | -3.147,41 | 1.201,52 | 914,92 | 546,76 | 2.803,62 | 1.403,04 | 42.407,41 | -39.363,16 | 652,74 | 404,26 | 1.906,19 | 3.287,48 | 13.017,37 | 5.000,00 |
| Rendimentos de Aplicação Financeira | -3.202,05 | 1.201,52 | 914,92 | 531,30 | 2.803,62 | 1.273,04 | 42.225,41 | -39.728,72 | 387,37 | 404,26 | 1.906,19 | 3.287,48 | 12.004,34 | 0,00 |
| Outras Receitas Patrimoniais | 54,64 | 0,00 | 0,00 | 15,46 | 0,00 | 130,00 | 182,00 | 365,56 | 265,37 | 0,00 | 0,00 | 0,00 | 1.013,03 | 5.000,00 |
| Receita Agropecuária | 0,00 | 0,00 | 0,00 | 0,00 | 0,00 | 0,00 | 0,00 | 0,00 | 0,00 | 0,00 | 0,00 | 0,00 | 0,00 | 0,00 |
| Receita Industrial | 0,00 | 0,00 | 0,00 | 0,00 | 0,00 | 0,00 | 0,00 | 0,00 | 0,00 | 0,00 | 0,00 | 0,00 | 0,00 | 0,00 |
| Receita de Serviços | 2.440,03 | 959,93 | 4.160,12 | 7.209,41 | 4.260,34 | 1.455,30 | 2.930,85 | 1.816,55 | 942,25 | 1.545,75 | 7.306,22 | 3.617,44 | 38.644,19 | 52.000,00 |
| Transferências Correntes | 1.517.597,62 | 1.963.659,54 | 2.734.165,12 | 1.796.699,05 | 2.107.553,45 | 2.437.906,13 | 2.164.257,21 | 2.804.249,37 | 2.492.105,89 | 2.496.740,64 | 2.278.833,27 | 2.093.225,78 | 26.886.993,07 | 29.706.000,00 |
| Cota-Parte do FPM | 699.445,93 | 569.386,51 | 981.564,10 | 623.513,17 | 502.245,34 | 675.819,51 | 895.747,58 | 1.335.628,82 | 972.871,93 | 1.275.188,43 | 854.732,02 | 893.557,57 | 10.279.700,91 | 13.400.000,00 |
| Cota-Parte do ICMS | 420.939,87 | 723.234,80 | 691.431,23 | 677.726,98 | 873.321,35 | 805.741,85 | 760.197,49 | 963.947,53 | 790.032,77 | 754.405,19 | 956.713,96 | 780.569,40 | 9.198.262,42 | 10.800.000,00 |
| Cota-Parte do IPVA | 15.215,23 | 17.956,00 | 19.977,75 | 9.268,66 | 13.180,79 | 12.876,82 | 11.520,13 | 10.883,43 | 189.053,03 | 73.549,97 | 56.841,48 | 54.133,38 | 484.456,67 | 500.000,00 |
| Cota-Parte do ITR | 1.943,16 | 1.613,68 | 252,85 | 5.221,99 | 24.662,44 | 455.654,92 | 79.853,65 | 115.629,83 | 30.912,25 | 994,52 | 0,00 | 4.286,19 | 721.025,48 | 500.000,00 |
| Transferências LC 87/1996 | 0,00 | 0,00 | 0,00 | 0,00 | 0,00 | 0,00 | 0,00 | 0,00 | 0,00 | 0,00 | 0,00 | 0,00 | 0,00 | 50.000,00 |
| Transferências LC 61/1989 | 9.278,71 | 8.344,30 | 10.023,79 | 11.592,70 | 13.616,99 | 15.584,12 | 17.082,89 | 17.966,77 | 14.325,91 | 11.615,22 | 13.792,21 | 13.832,95 | 157.056,56 | 150.000,00 |
| Transferências do FUNDEB | 134.476,98 | 146.689,09 | 185.027,49 | 169.693,61 | 197.165,36 | 199.782,09 | 203.679,92 | 231.762,67 | 284.251,97 | 231.534,43 | 249.286,67 | 193.937,83 | 2.427.288,11 | 2.500.000,00 |
| Outras Transferências Correntes | 236.297,74 | 496.435,16 | 845.887,91 | 299.681,94 | 483.361,18 | 272.446,82 | 196.175,55 | 128.430,32 | 210.658,03 | 149.452,88 | 147.466,93 | 152.908,46 | 3.619.202,92 | 1.806.000,00 |
| Outras Receitas Correntes | 527,00 | 765,31 | 570,00 | 1.646,22 | 33.455,25 | 2.533,61 | 2.004,76 | 7.775,11 | 4.176,18 | 277,47 | 690,00 | 4.000,00 | 58.420,91 | 0,00 |
| DEDUÇÕES (II) | 229.364,42 | 264.106,91 | 261.120,35 | 265.464,54 | 285.405,24 | 393.135,30 | 352.880,22 | 409.450,92 | 399.438,88 | 423.150,35 | 376.415,57 | 349.275,59 | 4.009.208,29 | 4.900.000,00 |
| Compensação Financ. entre Regimes de Previdência | 0,00 | 0,00 | 0,00 | 0,00 | 0,00 | 0,00 | 0,00 | 0,00 | 0,00 | 0,00 | 0,00 | 0,00 | 0,00 | 0,00 |
| Contrib. do Servidor para o Plano de Previdência e Rendim. Aplic. Financeiras RPPS | 0,00 | 0,00 | 0,00 | 0,00 | 0,00 | 0,00 | 0,00 | 0,00 | 0,00 | 0,00 | 0,00 | 0,00 | 0,00 | 0,00 |
| Acórdão TCE/PR 1509/06 e 870/07 - IN 56/2011 | 0,00 | 0,00 | 0,00 | 0,00 | 0,00 | 0,00 | 0,00 | 0,00 | 0,00 | 0,00 | 0,00 | 0,00 | 0,00 | 0,00 |
| TCE-PR | 229.364,42 | 264.106,91 | 261.120,35 | 265.464,54 | 285.405,24 | 393.135,30 | 352.880,22 | 409.450,92 | 399.438,88 | 423.150,35 | 376.415,57 | 349.275,59 | 4.009.208,29 | 4.900.000,00 |
| Dedução de Receita para Formação do FUNDEB | 0,00 | 0,00 | 0,00 | 0,00 | 0,00 | 0,00 | 0,00 | 0,00 | 0,00 | 0,00 | 0,00 | 0,00 | 0,00 | 0,00 |
| RECEITA CORRENTE LÍQUIDA (III) = (I - II) | 1.445.287,15 | 1.817.657,54 | 2.626.009,43 | 1.808.792,25 | 2.054.051,30 | 2.267.768,05 | 2.084.598,63 | 2.614.728,96 | 2.209.514,10 | 2.142.889,70 | 2.268.281,72 | 1.920.841,37 | 25.260.420,20 | 26.450.000,00 |
| (-) Transferências obrigatórias da União relativas às emendas individuais (art. 166-A, § 1º, da CF) (IV) | 0,00 | 0,00 | 0,00 | 0,00 | 0,00 | 0,00 | 0,00 | 0,00 | 0,00 | 0,00 | 0,00 | 0,00 | 0,00 | 0,00 |
| RECEITA CORRENTE LÍQUIDA AJUSTADA PARA CÁLCULO DOS LIMITES DE ENDIVIDAMENTO (V) = (III - IV) | 1.445.287,15 | 1.817.657,54 | 2.626.009,43 | 1.808.792,25 | 2.054.051,30 | 2.267.768,05 | 2.084.598,63 | 2.614.728,96 | 2.209.514,10 | 2.142.889,70 | 2.268.281,72 | 1.920.841,37 | 25.260.420,20 | 26.450.000,00 |
| (-) Transferências obrigatórias da União relativas às emendas de bancada (art. 166, § 16, da CF) (VI) | 0,00 | 0,00 | 0,00 | 0,00 | 0,00 | 0,00 | 0,00 | 0,00 | 0,00 | 0,00 | 0,00 | 0,00 | 0,00 | 0,00 |
| RECEITA CORRENTE LÍQUIDA AJUSTADA PARA CÁLCULO DOS LIMITES DA DESPESA COM PESSOAL (VII) = (V - VI) | 1.445.287,15 | 1.817.657,54 | 2.626.009,43 | 1.808.792,25 | 2.054.051,30 | 2.267.768,05 | 2.084.598,63 | 2.614.728,96 | 2.209.514,10 | 2.142.889,70 | 2.268.281,72 | 1.920.841,37 | 25.260.420,20 | 26.450.000,00 |

FONTE: Sistema Elotech Gestão Pública, Unidade Responsável, emitido em 24/mar/2021 às 14h e 40m.



MUNICÍPIO DE QUARTO CENTENÁRIO
PODER EXECUTIVO
ESTADO DO PARANÁ
LEI DE RESPONSABILIDADE FISCAL
RELATÓRIO RESUMIDO DA EXECUÇÃO ORÇAMENTÁRIA
DEMONSTRATIVO DA RECEITA CORRENTE LÍQUIDA
5/2.020 A 4/2.021

RREO – ANEXO 3 (LRF, Art. 53, inciso I)

R\$ 1,00

MARCELO DA SILVA DE SOUZA
CONTROLADOR INTERNO

NILSON FRANCISCO TOGNATO
CRC-PR 033866/O-6

JORGE FERNANDO BERGO
SECRETARIO DA FAZENDA INTERINO

WILSON AKIO ABE
PREFEITO MUNICIPAL



MUNICÍPIO DE QUARTO CENTENÁRIO
PODER EXECUTIVO
ESTADO DO PARANÁ
RELATÓRIO RESUMIDO DA EXECUÇÃO ORÇAMENTÁRIA
DEMONSTRATIVO DAS RECEITAS E DESPESAS PREVIDENCIÁRIAS DO REGIME
PRÓPRIO DE PREVIDÊNCIA DOS SERVIDORES
ORÇAMENTO DA SEGURIDADE SOCIAL
JANEIRO A ABRIL 2.021/BIMESTRE MARÇO-ABRIL

RREO – Anexo 4 (LRF, art 53, inciso II)

RS 1,00

REGIME PRÓPRIO DE PREVIDÊNCIA DOS SERVIDORES - RPPS

FUNDO EM CAPITALIZAÇÃO (PLANO PREVIDENCIÁRIO)

| RECEITAS PREVIDENCIÁRIAS - RPPS (FUNDO EM CAPITALIZAÇÃO) | PREVISÃO ATUALIZADA (a) | RECEITAS REALIZADAS até o Bimestre (b) |
|---------------------------------------------------------------------------------|----------------------------|----------------------------------------------|
| RECEITAS CORRENTES (I) | 0,00 | 0,00 |
| Receita de Contribuições dos Segurados | 0,00 | 0,00 |
| Ativo | 0,00 | 0,00 |
| Inativo | 0,00 | 0,00 |
| Pensionista | 0,00 | 0,00 |
| Receita de Contribuições Patronais | 0,00 | 0,00 |
| Ativo | 0,00 | 0,00 |
| Inativo | 0,00 | 0,00 |
| Pensionista | 0,00 | 0,00 |
| Receita Patrimonial | 0,00 | 0,00 |
| Receitas Imobiliárias | 0,00 | 0,00 |
| Receitas de Valores Mobiliários | 0,00 | 0,00 |
| Outras Receitas Patrimoniais | 0,00 | 0,00 |
| Receita de Serviços | 0,00 | 0,00 |
| Outras Receitas Correntes | 0,00 | 0,00 |
| Compensação Financeira entre os regimes | 0,00 | 0,00 |
| Receita de Aportes Periódicos para Amortização de Déficit Atuarial do RPPS (II) | 0,00 | 0,00 |
| Demais Receitas Correntes | 0,00 | 0,00 |
| RECEITAS DE CAPITAL (III) | 0,00 | 0,00 |
| Alienação de Bens, Direitos e Ativos | 0,00 | 0,00 |
| Amortização de Empréstimos | 0,00 | 0,00 |
| Outras Receitas de Capital | 0,00 | 0,00 |
| TOTAL DAS RECEITAS DO FUNDO EM CAPITALIZAÇÃO (IV) = (I + III - II) | 0,00 | 0,00 |

| DESPESAS PREVIDENCIÁRIAS - RPPS (FUNDO EM CAPITALIZAÇÃO) | DOTAÇÃO ATUALIZADA (c) | DESPESAS EMPENHADAS até o Bimestre (d) | DESPESAS LIQUIDADAS até o Bimestre (e) | DESPESAS PAGAS até o Bimestre (f) | INSCRITAS EM RESTOS A PAGAR NÃO PROCESSADOS até o Bimestre (g) |
|-------------------------------------------------------------|---------------------------|----------------------------------------------|----------------------------------------------|-----------------------------------------|----------------------------------------------------------------------|
| Benefícios | 0,00 | 0,00 | 0,00 | 0,00 | 0,00 |
| Aposentadorias | 0,00 | 0,00 | 0,00 | 0,00 | 0,00 |
| Pensões por Morte | 0,00 | 0,00 | 0,00 | 0,00 | 0,00 |
| Outras Despesas Previdenciárias | 0,00 | 0,00 | 0,00 | 0,00 | 0,00 |
| Compensação Financeira entre os regimes | 0,00 | 0,00 | 0,00 | 0,00 | 0,00 |
| Demais Despesas Previdenciárias | 0,00 | 0,00 | 0,00 | 0,00 | 0,00 |
| TOTAL DAS DESPESAS DO FUNDO EM CAPITALIZAÇÃO (V) | 0,00 | 0,00 | 0,00 | 0,00 | 0,00 |

| | | | | | |
|--------------------------------------------------------------------------------------|-------------|-------------|-------------|-------------|-------------|
| RESULTADO PREVIDENCIÁRIO - FUNDO EM CAPITALIZAÇÃO (VI) = (IV - V)² | 0,00 | 0,00 | 0,00 | 0,00 | 0,00 |
|--------------------------------------------------------------------------------------|-------------|-------------|-------------|-------------|-------------|

| | |
|-----------------------------------------------------------|------------------------------|
| RECURSOS RPPS ARRECADADOS EM EXERCÍCIOS ANTERIORES | PREVISÃO ORÇAMENTÁRIA |
| VALOR | 0,00 |

| | |
|-------------------------------------|------------------------------|
| RESERVA ORÇAMENTÁRIA DO RPPS | PREVISÃO ORÇAMENTÁRIA |
| VALOR | 0,00 |

| | |
|-----------------------------------------------------------------|---------------------------|
| APORTES DE RECURSOS PARA O FUNDO EM REPARTIÇÃO DO RPPS | APORTES REALIZADOS |
| Plano de Amortização - Contribuição Patronal Suplementar | 0,00 |
| Plano de Amortização - Aporte Periódico de Valores Predefinidos | 0,00 |
| Outros Aportes para o RPPS | 0,00 |
| Recursos para Cobertura de Déficit Financeiro | 0,00 |

| | |
|---------------------------------------------------------|--------------------|
| BENS E DIREITOS DO RPPS (FUNDO EM CAPITALIZAÇÃO) | SALDO ATUAL |
| Caixa e Equivalentes de Caixa | 57,00 |
| Investimentos e Aplicações | 59,00 |
| Outros Bens e Direitos | 156,00 |



MUNICÍPIO DE QUARTO CENTENÁRIO
PODER EXECUTIVO
ESTADO DO PARANÁ
RELATÓRIO RESUMIDO DA EXECUÇÃO ORÇAMENTÁRIA
DEMONSTRATIVO DAS RECEITAS E DESPESAS PREVIDENCIÁRIAS DO REGIME
PRÓPRIO DE PREVIDÊNCIA DOS SERVIDORES
ORÇAMENTO DA SEGURIDADE SOCIAL
JANEIRO A ABRIL 2.021/BIMESTRE MARÇO-ABRIL

RREO – Anexo 4 (LRF, art 53, inciso II)

RS 1,00

FUNDO EM REPARTIÇÃO (PLANO FINANCEIRO)

| RECEITAS PREVIDENCIÁRIAS - RPPS (FUNDO EM REPARTIÇÃO) | PREVISÃO ATUALIZADA (a) | RECEITAS REALIZADAS até o Bimestre (b) |
|-----------------------------------------------------------------------------|--------------------------------|-----------------------------------------------|
| RECEITAS CORRENTES (VII) | 0,00 | 0,00 |
| Receita de Contribuições dos Segurados | 0,00 | 0,00 |
| Ativo | 0,00 | 0,00 |
| Inativo | 0,00 | 0,00 |
| Pensionista | 0,00 | 0,00 |
| Receita de Contribuições Patronais | 0,00 | 0,00 |
| Ativo | 0,00 | 0,00 |
| Inativo | 0,00 | 0,00 |
| Pensionista | 0,00 | 0,00 |
| Receita Patrimonial | 0,00 | 0,00 |
| Receitas Imobiliárias | 0,00 | 0,00 |
| Receitas de Valores Mobiliários | 0,00 | 0,00 |
| Outras Receitas Patrimoniais | 0,00 | 0,00 |
| Receita de Serviços | 0,00 | 0,00 |
| Outras Receitas Correntes | 0,00 | 0,00 |
| Compensação Previdenciária entre os regimes | 0,00 | 0,00 |
| Demais Receitas Correntes | 0,00 | 0,00 |
| RECEITAS DE CAPITAL (VIII) | 0,00 | 0,00 |
| Alienação de Bens, Direitos e Ativos | 0,00 | 0,00 |
| Amortização de Empréstimos | 0,00 | 0,00 |
| Outras Receitas de Capital | 0,00 | 0,00 |
| TOTAL DAS RECEITAS DO FUNDO EM REPARTIÇÃO - RPPS (IX) = (VII + VIII) | 0,00 | 0,00 |

| DESPESAS PREVIDENCIÁRIAS - RPPS (FUNDO EM REPARTIÇÃO) | DOTAÇÃO ATUALIZADA (c) | DESPESAS EMPENHADAS até o Bimestre (d) | DESPESAS LIQUIDADAS até o Bimestre (e) | DESPESAS PAGAS até o Bimestre (f) | INSCRITAS EM RESTOS A PAGAR NÃO PROCESSADOS até o Bimestre (g) |
|--------------------------------------------------------------|-------------------------------|-----------------------------------------------|-----------------------------------------------|------------------------------------------|-----------------------------------------------------------------------|
| Benefícios | 0,00 | 0,00 | 0,00 | 0,00 | 0,00 |
| Aposentadorias | 0,00 | 0,00 | 0,00 | 0,00 | 0,00 |
| Pensões por Morte | 0,00 | 0,00 | 0,00 | 0,00 | 0,00 |
| Outras Despesas Previdenciárias | 0,00 | 0,00 | 0,00 | 0,00 | 0,00 |
| Compensação Previdenciária do RPPS para o RGPS | 0,00 | 0,00 | 0,00 | 0,00 | 0,00 |
| Demais Despesas Previdenciárias | 0,00 | 0,00 | 0,00 | 0,00 | 0,00 |
| TOTAL DAS DESPESAS DO FUNDO EM REPARTIÇÃO (X) | 0,00 | 0,00 | 0,00 | 0,00 | 0,00 |

| | | | | | |
|---------------------------------------------------------------------------------------------|-------------|-------------|-------------|-------------|-------------|
| RESULTADO DOS BENEFÍCIOS MANTIDOS PELO TESOUREIRO (XIX) = (XVII - XVIII)² | 0,00 | 0,00 | 0,00 | 0,00 | 0,00 |
|---------------------------------------------------------------------------------------------|-------------|-------------|-------------|-------------|-------------|

| APORTES DE RECURSOS PARA O FUNDO EM REPARTIÇÃO DO RPPS | APORTES REALIZADOS |
|---------------------------------------------------------------|---------------------------|
| Recursos para Cobertura de Insuficiências Financeiras | 0,00 |
| Recursos para Formação de Reserva | 0,00 |

ADMINISTRAÇÃO DO REGIME PRÓPRIO DE PREVIDÊNCIA DOS SERVIDORES - RPPS

| RECEITAS DA ADMINISTRAÇÃO - RPPS | PREVISÃO ATUALIZADA (a) | RECEITAS REALIZADAS até o Bimestre (b) |
|---------------------------------------------------------|--------------------------------|-----------------------------------------------|
| RECEITAS CORRENTES | 0,00 | 0,00 |
| TOTAL DAS RECEITAS DA ADMINISTRAÇÃO RPPS - (XII) | 0,00 | 0,00 |



MUNICÍPIO DE QUARTO CENTENÁRIO
PODER EXECUTIVO
ESTADO DO PARANÁ
RELATÓRIO RESUMIDO DA EXECUÇÃO ORÇAMENTÁRIA
DEMONSTRATIVO DAS RECEITAS E DESPESAS PREVIDENCIÁRIAS DO REGIME
PRÓPRIO DE PREVIDÊNCIA DOS SERVIDORES
ORÇAMENTO DA SEGURIDADE SOCIAL
JANEIRO A ABRIL 2.021/BIMESTRE MARÇO-ABRIL

RREO – Anexo 4 (LRF, art 53, inciso II)

RS 1,00

| DESPESAS DA ADMINISTRAÇÃO - RPPS | DOTAÇÃO ATUALIZADA (c) | DESPESAS EMPENHADAS até o Bimestre (d) | DESPESAS LIQUIDADAS até o Bimestre (e) | DESPESAS PAGAS até o Bimestre (f) | INSCRITAS EM RESTOS A PAGAR NÃO PROCESSADOS até o Bimestre (g) |
|---------------------------------------------------------------------|---------------------------|-------------------------------------------|-------------------------------------------|--------------------------------------|-------------------------------------------------------------------|
| DESPESAS CORRENTES (XIII) | 0,00 | 0,00 | 0,00 | 0,00 | 0,00 |
| Pessoal e Encargos Sociais | 0,00 | 0,00 | 0,00 | 0,00 | 0,00 |
| Demais Despesas Correntes | 0,00 | 0,00 | 0,00 | 0,00 | 0,00 |
| DESPESAS DE CAPITAL (XIV) | 0,00 | 0,00 | 0,00 | 0,00 | 0,00 |
| TOTAL DAS DESPESAS DA ADMINISTRAÇÃO RPPS (XV) = (XIII + XIV) | 0,00 | 0,00 | 0,00 | 0,00 | 0,00 |
| RESULTADO DA ADMINISTRAÇÃO RPPS (XVI) = (XII - XV) | 0,00 | 0,00 | 0,00 | 0,00 | |

BENEFÍCIOS PREVIDENCIÁRIOS MANTIDOS PELO TESOURO

| RECEITAS PREVIDENCIÁRIAS (BENEFÍCIOS MANTIDOS PELO TESOURO) | PREVISÃO ATUALIZADA (a) | RECEITAS REALIZADAS até o Bimestre (b) |
|---------------------------------------------------------------------|----------------------------|-------------------------------------------|
| Contribuições dos Servidores | 0,00 | 0,00 |
| Demais Receitas Previdenciárias | 0,00 | 0,00 |
| TOTAL DAS RECEITAS (BENEFÍCIOS MANTIDOS PELO TESOURO) (XVII) | 0,00 | 0,00 |

| DESPESAS PREVIDENCIÁRIAS (BENEFÍCIOS MANTIDOS PELO TESOURO) | DOTAÇÃO ATUALIZADA (c) | DESPESAS EMPENHADAS até o Bimestre (d) | DESPESAS LIQUIDADAS até o Bimestre (e) | DESPESAS PAGAS até o Bimestre (f) | INSCRITAS EM RESTOS A PAGAR NÃO PROCESSADOS até o Bimestre (g) |
|------------------------------------------------------------------------------------------|---------------------------|-------------------------------------------|-------------------------------------------|--------------------------------------|-------------------------------------------------------------------|
| Aposentadorias | 0,00 | 0,00 | 0,00 | 0,00 | 0,00 |
| Pensões | 0,00 | 0,00 | 0,00 | 0,00 | 0,00 |
| Outras Despesas Previdenciárias | 0,00 | 0,00 | 0,00 | 0,00 | 0,00 |
| TOTAL DAS DESPESAS (BENEFÍCIOS MANTIDOS PELO TESOURO) (XVIII) | 0,00 | 0,00 | 0,00 | 0,00 | 0,00 |
| RESULTADO DOS BENEFÍCIOS MANTIDOS PELO TESOURO (XIX) = (XVII - XVIII)² | 0,00 | 0,00 | 0,00 | 0,00 | |

MARCELO DA SILVA DE SOUZA
CONTROLADOR INTERNO

NILSON FRANCISCO TOGNATO
CRC-PR 033866/O-6

JORGE FERNANDO BERGO
SECRETARIO DA FAZENDA INTERINO

WILSON AKIO ABE
PREFEITO MUNICIPAL



MUNICÍPIO DE QUARTO CENTENÁRIO
PODER EXECUTIVO
ESTADO DO PARANÁ
RELATÓRIO RESUMIDO DA EXECUÇÃO ORÇAMENTÁRIA
DEMONSTRATIVO DOS RESULTADOS PRIMÁRIO E NOMINAL
ORÇAMENTOS FISCAL E DA SEGURIDADE SOCIAL
JANEIRO A ABRIL 2.021/QUADRIMESTRE JANEIRO-ABRIL

RRRO – Anexo 6 (LRF, art 53, inciso III)

Em reais

ACIMA DA LINHA

| RECEITAS PRIMÁRIAS | PREVISÃO ATUALIZADA | Até o Quadrimestre / 2021 | |
|---------------------------------------------------------------------|---------------------|---------------------------|--|
| | | RECEITAS REALIZADAS (a) | |
| RECEITAS CORRENTES (I) | 26.450.000,00 | 8.541.526,89 | |
| Impostos, Taxas e Contribuições de Melhoria | 1.264.000,00 | 598.303,23 | |
| IPTU | 144.000,00 | 10.216,12 | |
| ISS | 255.000,00 | 125.467,09 | |
| ITBI | 304.000,00 | 267.240,04 | |
| IRRF | 390.000,00 | 174.811,24 | |
| Outros Impostos, Taxas e Contribuições de Melhoria | 171.000,00 | 20.568,74 | |
| Contribuições | 323.000,00 | 101.792,49 | |
| Receita Patrimonial | 5.000,00 | 6.250,67 | |
| Aplicações Financeiras (II) | 0,00 | 5.985,30 | |
| Outras Receitas Patrimoniais | 5.000,00 | 265,37 | |
| Transferências Correntes | 24.806.000,00 | 7.812.625,19 | |
| Cota-Parte do FPM | 10.000.000,00 | 3.197.080,04 | |
| Cota-Parte do ICMS | 8.640.000,00 | 2.625.377,13 | |
| Cota-Parte do IPVA | 400.000,00 | 298.863,39 | |
| Cota-Parte do ITR | 400.000,00 | 28.954,39 | |
| Transferências da LC 87/1996 | 40.000,00 | 0,00 | |
| Transferências da LC 61/1989 | 120.000,00 | 42.853,04 | |
| Transferências do FUNDEB | 2.500.000,00 | 959.010,90 | |
| Outras Transferências Correntes | 2.706.000,00 | 660.486,30 | |
| Demais Receitas Correntes | 52.000,00 | 22.555,31 | |
| Outras Receitas Financeiras (III) | 0,00 | 0,00 | |
| Receitas Correntes Restantes | 52.000,00 | 22.555,31 | |
| RECEITAS PRIMARIAS CORRENTES (IV) = (I - II - III) | 26.450.000,00 | 8.535.541,59 | |
| RECEITAS DE CAPITAL (V) | 827.958,93 | 1.106.420,00 | |
| Operações de Crédito (VI) | 293.327,98 | 1.100.000,00 | |
| Amortização de Empréstimos (VII) | 0,00 | 0,00 | |
| Alienação de Bens | 50.000,00 | 6.420,00 | |
| Receitas de Alienação de Investimentos Temporários (VIII) | 0,00 | 0,00 | |
| Receitas de Alienação de Investimentos Permanentes (IX) | 0,00 | 0,00 | |
| Outras Alienações de Bens | 50.000,00 | 6.420,00 | |
| Transferências de Capital | 484.630,95 | 0,00 | |
| Convênios | 232.380,95 | 0,00 | |
| Outras Transferências de Capital | 252.250,00 | 0,00 | |
| Outras Receitas de Capital | 0,00 | 0,00 | |
| Outras Receitas de Capital Não Primárias (X) | 0,00 | 0,00 | |
| Outras Receitas de Capital Primárias | 0,00 | 0,00 | |
| RECEITAS PRIMARIAS DE CAPITAL (XI) = (V - VI - VII - VIII - IX - X) | 534.630,95 | 6.420,00 | |
| RECEITA PRIMARIA TOTAL (XII) = (IV + XI) | 26.984.630,95 | 8.541.961,59 | |

| DESPESAS PRIMÁRIAS | DOTAÇÃO ATUALIZADA | Até o Quadrimestre / 2021 | | | | | |
|-----------------------------------------------------------------|--------------------|---------------------------|---------------------|--------------------|--------------------------------------|--------------------------------|------------|
| | | DESPESAS EMPENHADAS | DESPESAS LIQUIDADAS | DESPESAS PAGAS (a) | RESTOS A PAGAR PROCESSADOS PAGOS (b) | RESTOS A PAGAR NÃO PROCESSADOS | |
| | | | | | | LIQUIDADOS | PAGOS (c) |
| DESPESAS CORRENTES (XIII) | 25.642.007,18 | 6.242.131,73 | 5.529.340,36 | 5.440.464,77 | 239.638,13 | 132.443,12 | 127.321,98 |
| Pessoal e Encargos Sociais | 14.097.433,16 | 3.950.209,24 | 3.924.536,83 | 3.909.382,07 | 194.356,89 | 0,00 | 0,00 |
| Juros e Encargos da Dívida (XIV) | 300.000,00 | 62.825,53 | 62.825,53 | 62.825,53 | 0,00 | 0,00 | 0,00 |
| Outras Despesas Correntes | 11.244.574,02 | 2.229.096,96 | 1.541.978,00 | 1.468.257,17 | 45.281,24 | 132.443,12 | 127.321,98 |
| Transferências Constitucionais e Legais | 961.800,00 | 263.197,55 | 220.731,20 | 220.731,20 | 0,00 | 0,00 | 0,00 |
| Demais Despesas Correntes | 10.282.774,02 | 1.965.899,41 | 1.321.246,80 | 1.247.525,97 | 45.281,24 | 132.443,12 | 127.321,98 |
| DESPESAS PRIMARIAS CORRENTES (XV) = (XIII - XIV) | 25.342.007,18 | 6.179.306,20 | 5.466.514,83 | 5.377.639,24 | 239.638,13 | 132.443,12 | 127.321,98 |
| DESPESAS DE CAPITAL (XVI) | 2.196.772,30 | 489.762,07 | 185.847,08 | 131.971,72 | 1.780,00 | 1.192.271,37 | 686.816,27 |
| Investimentos | 1.866.772,30 | 366.484,35 | 62.569,36 | 8.694,00 | 1.780,00 | 1.192.271,37 | 686.816,27 |
| Inversões Financeiras | 0,00 | 0,00 | 0,00 | 0,00 | 0,00 | 0,00 | 0,00 |
| Concessão de Empréstimos e Financiamentos (XVII) | 0,00 | 0,00 | 0,00 | 0,00 | 0,00 | 0,00 | 0,00 |
| Aquisição de Título de Capital já Integralizado (XVIII) | 0,00 | 0,00 | 0,00 | 0,00 | 0,00 | 0,00 | 0,00 |
| Aquisição de Título de Crédito (XIX) | 0,00 | 0,00 | 0,00 | 0,00 | 0,00 | 0,00 | 0,00 |
| Demais Inversões Financeiras | 0,00 | 0,00 | 0,00 | 0,00 | 0,00 | 0,00 | 0,00 |
| Amortização da Dívida (XX) | 330.000,00 | 123.277,72 | 123.277,72 | 123.277,72 | 0,00 | 0,00 | 0,00 |
| DESPESAS PRIMARIAS DE CAPITAL (XXI) = (XVI - XVII - XVIII - XX) | 1.866.772,30 | 366.484,35 | 62.569,36 | 8.694,00 | 1.780,00 | 1.192.271,37 | 686.816,27 |



MUNICÍPIO DE QUARTO CENTENÁRIO
PODER EXECUTIVO
ESTADO DO PARANÁ
RELATÓRIO RESUMIDO DA EXECUÇÃO ORÇAMENTÁRIA
DEMONSTRATIVO DOS RESULTADOS PRIMÁRIO E NOMINAL
ORÇAMENTOS FISCAL E DA SEGURIDADE SOCIAL
JANEIRO A ABRIL 2.021/QUADRIMESTRE JANEIRO-ABRIL

Continuação

| | | | | | | | | Em reais |
|-------------------------------------------------------------------------------------------------------------------------------|----------------------|---------------------|---------------------|---------------------|---------------------------|-------------------------------|----------------------------------|----------|
| RESERVA DE CONTINGÊNCIA (XXII) | 200.000,00 | - | - | - | - | - | - | |
| DESPESA PRIM?RIA TOTAL (XXIII) = (XV + XXI + XXII) | 27.408.779,48 | 6.545.790,55 | 5.529.084,19 | 5.386.333,24 | 241.418,13 | 1.324.714,49 | 814.138,25 | |
| RESULTADO PRIM?RIO - Acima da Linha (XXIV) = [XIIa - (XXIIIa + XXIIIb + XXIIIc)] | | | | | | | 2.100.071,97 | |
| META FISCAL PARA O RESULTADO PRIMÁRIO | | | | | | | VALOR CORRENTE | |
| Meta fixada no Anexo de Metas Fiscais da LDO para o exercício de referência | | | | | | | 0,00 | |
| JUROS NOMINAIS | | | | | | | Até o Quadrimestre / 2021 | |
| | | | | | | | VALOR INCORRIDO | |
| Juros, Encargos e Variações Monetárias Ativos (XXV) | | | | | | | 18.473,79 | |
| Juros, Encargos e Variações Monetárias Passivos (XXVI) | | | | | | | 62.825,53 | |
| RESULTADO NOMINAL - Acima da Linha (XXVII) = XXIV + (XXV - XXVI) | | | | | | | 2.055.720,23 | |
| META FISCAL PARA O RESULTADO NOMINAL | | | | | | | VALOR CORRENTE | |
| Meta fixada no Anexo de Metas Fiscais da LDO para o exercício de referência | | | | | | | 0,00 | |
| ABAIXO DA LINHA | | | | | | | | |
| CÁLCULO DO RESULTADO NOMINAL | | | | | SALDO | | | |
| | | | | | Em 31/Dez/2020 (a) | Até o Quadrimestre (b) | | |
| DÍVIDA CONSOLIDADA (XXVIII) | | | | | 3.032.666,06 | 4.009.388,34 | | |
| DEDUÇÕES (XXIX) | | | | | 2.015.954,51 | 4.677.609,01 | | |
| Disponibilidade de Caixa | | | | | 2.015.954,51 | 4.655.759,62 | | |
| Disponibilidade de Caixa Bruta | | | | | 2.477.921,28 | 5.529.635,45 | | |
| (-) Restos a Pagar Processados (XXX) | | | | | 461.966,77 | 873.875,83 | | |
| Demais Haveres Financeiros | | | | | 0,00 | 21.849,39 | | |
| DÍVIDA CONSOLIDADA LÍQUIDA (XXXI) = (XXVIII - XXIX) | | | | | 1.016.711,55 | -668.220,67 | | |
| RESULTADO NOMINAL - Abaixo da Linha (XXXII) = (XXXIa - XXXIb) | | | | | 1.684.932,22 | | | |
| AJUSTE METODOLÓGICO | | | | | | | Até o Quadrimestre / 2021 | |
| VARIAÇÃO SALDO RPP = (XXXIII) = (XXXa - XXXb) | | | | | | | -41.909,06 | |
| RECEITA DE ALIENAÇÃO DE INVESTIMENTOS PERMANENTES (IX) | | | | | | | 0,00 | |
| PASSIVOS RECONHECIDOS NA DC (XXXIV) | | | | | | | 0,00 | |
| VARIAÇÃO CAMBIAL (XXXV) | | | | | | | 0,00 | |
| PAGAMENTO DE PRECATÓRIOS INTEGRANTES DA DC (XXXVI) | | | | | | | 0,00 | |
| AJUSTES RELATIVOS AO RPPS (XXXVII) | | | | | | | 0,00 | |
| OUTROS AJUSTES (XXXVIII) = (XXVII - XXXII - XXXIII-IX+XXXIV+XXXV-XXXVI) | | | | | | | -41.121,05 | |
| RESULTADO NOMINAL AJUSTADO - Abaixo da Linha (XXXIX) = (XXXII - XXXIII - IX + XXXIV + XXXV - XXXVI + XXXVII + XXXVIII) | | | | | | | 2.055.720,23 | |
| RESULTADO PRIMÁRIO - Abaixo da Linha (XXXIX) = XXXVIII - (XXV - XXVI) | | | | | | | 2.100.071,97 | |
| INFORMAÇÕES ADICIONAIS | | | | | | | PREVISÃO ORÇAMENTÁRIA | |
| SALDO DE EXERCÍCIOS ANTERIORES | | | | | | | 760.820,55 | |
| Recursos Arrecadados em Exercícios Anteriores - RPPS | | | | | | | 0,00 | |
| Superávit Financeiro Utilizado para Abertura e Reabertura de Créditos Adicionais | | | | | | | 760.820,55 | |
| RESERVA ORÇAMENTÁRIA DO RPPS | | | | | | | 0,00 | |

FON TE: Sistema Elotech Gestão Pública, Unidade Responsável MUNICIPIO DE QUARTO CENTENARIO, emitido em 24/mar/2021 as 14h e 41m.



MUNICÍPIO DE QUARTO CENTENÁRIO
PODER EXECUTIVO
ESTADO DO PARANÁ
RELATÓRIO RESUMIDO DA EXECUÇÃO ORÇAMENTÁRIA
DEMONSTRATIVO DOS RESULTADOS PRIMÁRIO E NOMINAL
ORÇAMENTOS FISCAL E DA SEGURIDADE SOCIAL
JANEIRO A ABRIL 2.021/QUADRIMESTRE JANEIRO-ABRIL

Continuação

RREO – Anexo 6 (LRF, art 53, inciso III)

Em reais

MARCELO DA SILVA DE SOUZA

CONTROLADOR INTERNO

NILSON FRANCISCO TOGNATO

CRC-PR 033866/O-6

JORGE FERNANDO BERGO

SECRETARIO DA FAZENDA INTERINO

WILSON AKIO ABE

PREFEITO MUNICIPAL



MUNICÍPIO DE QUARTO CENTENÁRIO
PODER EXECUTIVO
ESTADO DO PARANÁ
RELATÓRIO RESUMIDO DA EXECUÇÃO ORÇAMENTÁRIA
DEMONSTRATIVO DOS RESTOS A PAGAR POR PODER E ÓRGÃO
ORÇAMENTOS FISCAL E DA SEGURIDADE SOCIAL
JANEIRO A ABRIL 2.021/BIMESTRE MARÇO-ABRIL

RREO – Anexo VII (LRF, art. 53, inciso V)

Em Reais

| PODER / ÓRGÃO | RESTOS A PAGAR PROCESSADOS | | | | | RESTOS A PAGAR NÃO PROCESSADOS | | | | | | Saldo Total L=(e+k) |
|--------------------------------------------------------|---------------------------------|----------------------------------|-------------------|-------------------|--------------------------|---------------------------------|----------------------------------|---------------------|-------------------|-------------------|--------------------------|------------------------|
| | Inscritos | | Pagos (c) | Cancelados (d) | Saldo e=(a+b) - (c+d) | Inscritos | | Liquidados (h) | Pagos (i) | Cancelados (j) | Saldo k=(f+g) - (i+j) | |
| | Em Exercícios Anteriores (a) | Em 31 de dezembro de 2020 (b) | | | | Em Exercícios Anteriores (f) | Em 31 de dezembro de 2020 (g) | | | | | |
| RESTOS A PAGAR (EXCETO INTRA-ORÇAMENTÁRIOS) (I) | 226.384,81 | 235.581,96 | 241.418,13 | 0,00 | 220.548,64 | 633.632,48 | 2.193.319,47 | 1.324.714,49 | 814.138,25 | 0,03 | 2.012.813,67 | 2.233.362,31 |
| PODER EXECUTIVO | 226.384,81 | 235.581,96 | 241.418,13 | 0,00 | 220.548,64 | 633.632,48 | 2.193.319,47 | 1.324.714,49 | 814.138,25 | 0,03 | 2.012.813,67 | 2.233.362,31 |
| RESTOS A PAGAR (INTRA-ORÇAMENTÁRIOS) (II) | 0,00 | 0,00 | 0,00 | 0,00 | 0,00 | 0,00 | 0,00 | 0,00 | 0,00 | 0,00 | 0,00 | 0,00 |
| TOTAL (III) = (I + II) | 226.384,81 | 235.581,96 | 241.418,13 | 0,00 | 220.548,64 | 633.632,48 | 2.193.319,47 | 1.324.714,49 | 814.138,25 | 0,03 | 2.012.813,67 | 2.233.362,31 |

FONTE: Sistema Elotech Gestão Pública, Unidade Responsável MUNICIPIO DE QUARTO CENTENARIO, emitido em 24/mai/2021 as 14h e 12m.

MARCELO DA SILVA DE SOUZA
CONTROLADOR INTERNO

NILSON FRANCISCO TOGNATO
CRC-PR 033866/O-6

JORGE FERNANDO BERGO
SECRETARIO DA FAZENDA INTERINO

WILSON AKIO ABE
PREFEITO MUNICIPAL



MUNICÍPIO DE QUARTO CENTENÁRIO
PODER EXECUTIVO
ESTADO DO PARANÁ
RELATÓRIO RESUMIDO DA EXECUÇÃO ORÇAMENTÁRIA
DEMONSTRATIVO DAS RECEITAS E DESPESAS COM MANUTENÇÃO
E DESENVOLVIMENTO DO ENSINO - MDE
ORÇAMENTO FISCAL E DA SEGURIDADE SOCIAL
JANEIRO A ABRIL 2.021/BIMESTRE MARÇO-ABRIL

RREO – ANEXO 8 (LDB, art. 72)

R\$ 1,00

RECEITA RESULTANTE DE IMPOSTOS (Arts. 212 e 212-A da Constituição Federal)

| RECEITA RESULTANTE DE IMPOSTOS | PREVISÃO ATUALIZADA (a) | RECEITAS REALIZADAS Até o Período (b) |
|-----------------------------------------------------------------------------------------------------------------------------------------------------------------------------------------------------|-------------------------|---------------------------------------|
| 1- RECEITAS DE IMPOSTOS | 1.093.000,00 | 577.734,49 |
| 1.1- Receita Resultante do Imposto sobre a Propriedade Predial e Territorial Urbana – IPTU | 144.000,00 | 10.216,12 |
| 1.2- Receita Resultante do Imposto sobre Transmissão Inter Vivos – ITBI | 304.000,00 | 267.240,04 |
| 1.3- Receita Resultante do Imposto sobre Serviços de Qualquer Natureza – ISS | 255.000,00 | 125.467,09 |
| 1.4- Receita Resultante do Imposto de Renda Retido na Fonte – IRRF | 390.000,00 | 174.811,24 |
| 2- RECEITAS DE TRANSFERÊNCIAS CONSTITUCIONAIS E LEGAIS | 25.350.000,00 | 7.741.408,38 |
| 2.1- Cota-Parte FPM | 13.400.000,00 | 3.996.349,95 |
| 2.1.1- Parcela Referente à CF, art. 159, I, alínea b | 12.500.000,00 | 3.996.349,95 |
| 2.1.2- Parcela referente à CF, art. 159, I, alínea d | 900.000,00 | 0,00 |
| 2.2- Cota-Parte ICMS | 10.800.000,00 | 3.281.721,32 |
| 2.3- Cota-Parte IPI-Exportação | 150.000,00 | 53.566,29 |
| 2.4- Cota-Parte ITR | 500.000,00 | 36.192,96 |
| 2.5- Cota-Parte IPVA | 500.000,00 | 373.577,86 |
| 2.6- Cota-Parte IOF-Ouro | 0,00 | 0,00 |
| 2.7- Compensações Financeiras Provenientes de Impostos e Transferências Constitucionais | 0,00 | 0,00 |
| 3- TOTAL DA RECEITA DE IMPOSTOS (1 + 2) | 26.443.000,00 | 8.319.142,87 |
| 4- TOTAL DESTINADO AO FUNDEB - 20% DE ((2.1.1) + (2.2) + (2.3) + (2.4) + (2.5)) | 4.890.000,00 | 1.548.281,68 |
| 5- VALOR MÍNIMO A SER APLICADO EM MDE ALÉM DO VALOR DESTINADO AO FUNDEB - 5% DE ((2.1.1) + (2.2) + (2.3) + (2.4) + (2.5)) + 25% DE ((1.1) + (1.2) + (1.3) + (1.4) + (2.1.2) + (2.6) + (2.7)) | 1.720.750,00 | 531.504,04 |

FUNDEB

| RECEITAS RECEBIDAS DO FUNDEB NO EXERCÍCIO | PREVISÃO ATUALIZADA (a) | RECEITAS REALIZADAS Até o Período (b) |
|---------------------------------------------------------------------------------|-------------------------|---------------------------------------|
| 6- RECEITAS RECEBIDAS DO FUNDEB | 2.500.000,00 | 959.346,26 |
| 6.1- FUNDEB - Impostos e Transferências de Impostos | 2.500.000,00 | 959.346,26 |
| 6.1.1- Principal | 2.500.000,00 | 959.010,90 |
| 6.1.2- Rendimentos de Aplicação Financeira | 0,00 | 335,36 |
| 6.2- FUNDEB - Complementação da União - VAAF | 0,00 | 0,00 |
| 6.2.1- Principal | 0,00 | 0,00 |
| 6.2.2- Rendimentos de Aplicação Financeira | 0,00 | 0,00 |
| 6.3- FUNDEB - Complementação da União - VAAT | 0,00 | 0,00 |
| 6.3.1- Principal | 0,00 | 0,00 |
| 6.3.2- Rendimentos de Aplicação Financeira | 0,00 | 0,00 |
| 7- RESULTADO LÍQUIDO DAS TRANSFERÊNCIAS DO FUNDEB (6.1.1 – 4) | -2.390.000,00 | -589.270,78 |
| RECURSOS RECEBIDOS EM EXERCÍCIOS ANTERIORES E NÃO UTILIZADOS (SUPERÁVIT) | VALOR | |
| 8- TOTAL DOS RECURSOS DE SUPERÁVIT | | 0,00 |
| 8.1- SUPERÁVIT DO EXERCÍCIO IMEDIATAMENTE ANTERIOR | | 0,00 |
| 8.2- SUPERÁVIT RESIDUAL DE OUTROS EXERCÍCIOS | | 0,00 |
| 9- TOTAL DOS RECURSOS DO FUNDEB DISPONÍVEIS PARA UTILIZAÇÃO (6 +8) | | 959.346,26 |



MUNICÍPIO DE QUARTO CENTENÁRIO
PODER EXECUTIVO
ESTADO DO PARANÁ
RELATÓRIO RESUMIDO DA EXECUÇÃO ORÇAMENTÁRIA
DEMONSTRATIVO DAS RECEITAS E DESPESAS COM MANUTENÇÃO
E DESENVOLVIMENTO DO ENSINO - MDE
ORÇAMENTO FISCAL E DA SEGURIDADE SOCIAL
JANEIRO A ABRIL 2.021/BIMESTRE MARÇO-ABRIL

RREO – ANEXO 8 (LDB, art. 72)

R\$ 1,00

| DESPESAS COM RECURSOS DO FUNDEB (Por Área de Atuação) | DOTAÇÃO ATUALIZADA (c) | DESPESAS EMPENHADAS Até o Período (d) | DESPESAS LIQUIDADAS Até o Período (e) | DESPESAS PAGAS Até o Período (f) | INSCRITAS EM RESTOS A PAGAR NÃO PROCESSADOS (g) |
|--------------------------------------------------------------------|------------------------------|------------------------------------------------|------------------------------------------------|-------------------------------------------|----------------------------------------------------------|
| 10- PROFISSIONAIS DA EDUCAÇÃO BÁSICA | 2.500.000,00 | 738.342,85 | 738.342,85 | 519.831,65 | 0,00 |
| 10.1- Educação Infantil | 1.217.000,00 | 413.231,87 | 413.231,87 | 280.135,44 | 0,00 |
| 10.1.1 - Creche | 1.217.000,00 | 413.231,87 | 413.231,87 | 280.135,44 | 0,00 |
| 10.1.2- Pré-escola | 0,00 | 0,00 | 0,00 | 0,00 | 0,00 |
| 10.2- Ensino Fundamental | 1.283.000,00 | 325.110,98 | 325.110,98 | 239.696,21 | 0,00 |
| 11- OUTRAS DESPESAS | 0,00 | 0,00 | 0,00 | 0,00 | 0,00 |
| 11.1- Educação Infantil | 0,00 | 0,00 | 0,00 | 0,00 | 0,00 |
| 11.1.1 - Creche | 0,00 | 0,00 | 0,00 | 0,00 | 0,00 |
| 11.1.2- Pré-escola | 0,00 | 0,00 | 0,00 | 0,00 | 0,00 |
| 11.2- Ensino Fundamental | 0,00 | 0,00 | 0,00 | 0,00 | 0,00 |
| 12- TOTAL DAS DESPESAS COM RECURSOS DO FUNDEB (10 + 11) | 2.500.000,00 | 738.342,85 | 738.342,85 | 519.831,65 | 0,00 |

INDICADORES DO FUNDEB

| DESPESAS CUSTEADAS COM RECEITAS DO FUNDEB RECEBIDAS NO EXERCÍCIO | DESPESAS EMPENHADAS Até o Período (d) | DESPESAS LIQUIDADAS Até o Período (e) | DESPESAS PAGAS Até o Período (f) | INSCRITAS EM RESTOS A PAGAR NÃO PROCESSADOS (g) | INSCRITAS EM RESTOS A PAGAR NÃO PROCESSADOS (SEM DISPONIBILIDADE DE CAIXA) (h) | |
|---------------------------------------------------------------------------------------------------------------|---------------------------------------------------------------------------|-----------------------------------------------------------------|------------------------------------------------------------------------------------|------------------------------------------------------------------------------------------------------------|-----------------------------------------------------------------------------------------------|---------------------------------------------------------|
| 13- Total das Despesas do FUNDEB com Profissionais da Educação Básica | 738.342,85 | 738.342,85 | 519.831,65 | 0,00 | 0,00 | |
| 14- Total das Despesas custeadas com FUNDEB - Impostos e Transferências de Impostos | 879.336,66 | 738.342,85 | 519.831,65 | 140.993,81 | 0,00 | |
| 15- Total das Despesas custeadas com FUNDEB - Complementação da União - VAAF | 0,00 | 0,00 | 0,00 | 0,00 | 0,00 | |
| 16- Total das Despesas custeadas com FUNDEB - Complementação da União - VAAT | 0,00 | 0,00 | 0,00 | 0,00 | 0,00 | |
| 17- Total das Despesas custeadas com FUNDEB - Complementação da União - VAAT Aplicadas na Educação Infantil | 0,00 | 0,00 | 0,00 | 0,00 | 0,00 | |
| 18- Total das Despesas custeadas com FUNDEB - Complementação da União - VAAT Aplicadas em Despesa de Capital | 0,00 | 0,00 | 0,00 | 0,00 | 0,00 | |
| INDICADORES - Art. 212-A, inciso XI e § 3º - Constituição Federal | VALOR EXIGIDO (i) | VALOR APLICADO (j) | | VALOR CONSIDERADO APÓS DEDUÇÕES (k) | % APLICADO (l) | |
| 19- Mínimo de 70% do FUNDEB na Remuneração dos Profissionais da Educação Básica | 671.542,38 | 374.810,29 | | 374.810,29 | 14,99 | |
| 20 - Percentual de 50% da Complementação da União ao FUNDEB (VAAT) na Educação Infantil | 0,00 | 0,00 | | 0,00 | 0,00 | |
| 21- Mínimo de 15% da Complementação da União ao FUNDEB - VAAT em Despesas de Capital | 0,00 | 0,00 | | 0,00 | 0,00 | |
| INDICADOR - Art.25, § 3º - Lei nº 14.113, de 2020 - (Máximo de 10% de Superávit) | VALOR MÁXIMO PERMITIDO (m) | VALOR NÃO APLICADO (n) | | VALOR NÃO APLICADO APÓS AJUSTE (o) | % NÃO APLICADO (p) | |
| 22- Total da Receita Recebida e não Aplicada no Exercício | 95.934,63 | 1.984.195,90 | | 1.984.195,90 | 79,37 | |
| INDICADOR - Art.25, § 3º - Lei nº 14.113, de 2020 - (Aplicação do Superávit de Exercício Anterior) | VALOR DE SUPERÁVIT PERMITIDO NO EXERCÍCIO ANTERIOR (q) | VALOR NÃO APLICADO NO EXERCÍCIO ANTERIOR (r) | VALOR DE SUPERÁVIT APLICADO ATÉ O PRIMEIRO QUADRIMESTRE (s) | VALOR APLICADO ATÉ O PRIMEIRO QUADRIMESTRE QUE INGERARÁ O LIMITE CONSTITUCIONAL (t) | VALOR APLICADO APÓS O PRIMEIRO QUADRIMESTRE (u) | VALOR NÃO APLICADO (v) = (r) - (s) - (u) |
| 23- Total das Despesas custeadas com Superávit do FUNDEB | 0,00 | 0,00 | 0,00 | 0,00 | 0,00 | |
| 23.1- Total das Despesas custeadas com FUNDEB - Impostos e Transferências de Impostos | 0,00 | 0,00 | 0,00 | 0,00 | 0,00 | |
| 23.2- Total das Despesas custeadas com FUNDEB - Complementação da União (VAAF + VAAT) | 0,00 | 0,00 | 0,00 | 0,00 | 0,00 | |

DESPESAS COM MANUTENÇÃO E DESENVOLVIMENTO DO ENSINO - MDE - CUSTEADAS COM RECEITA DE IMPOSTOS (EXCETO FUNDEB)

| DESPESAS COM AÇÕES TÍPICAS DE MDE - RECEITAS DE IMPOSTOS - EXCETO FUNDEB (Por Área de Atuação) | DOTAÇÃO ATUALIZADA (c) | DESPESAS EMPENHADAS Até o Período (d) | DESPESAS LIQUIDADAS Até o Período (e) | DESPESAS PAGAS Até o Período (f) | INSCRITAS EM RESTOS A PAGAR NÃO PROCESSADOS (i) |
|------------------------------------------------------------------------------------------------------|------------------------------|------------------------------------------------|------------------------------------------------|-------------------------------------------|----------------------------------------------------------|
| 24- EDUCAÇÃO INFANTIL | 0,00 | 0,00 | 0,00 | 0,00 | 0,00 |
| 24.1 - Creche | 0,00 | 0,00 | 0,00 | 0,00 | 0,00 |
| 24.2 - Pré-escola | 0,00 | 0,00 | 0,00 | 0,00 | 0,00 |
| 25- ENSINO FUNDAMENTAL | 2.746.292,60 | 550.442,44 | 510.290,44 | 271.178,21 | 40.152,00 |
| 26- TOTAL DAS DESPESAS COM AÇÕES TÍPICAS DE MDE (24 + 25) | 2.746.292,60 | 550.442,44 | 510.290,44 | 271.178,21 | 40.152,00 |



MUNICÍPIO DE QUARTO CENTENÁRIO
PODER EXECUTIVO
ESTADO DO PARANÁ
RELATÓRIO RESUMIDO DA EXECUÇÃO ORÇAMENTÁRIA
DEMONSTRATIVO DAS RECEITAS E DESPESAS COM MANUTENÇÃO
E DESENVOLVIMENTO DO ENSINO - MDE
ORÇAMENTO FISCAL E DA SEGURIDADE SOCIAL
JANEIRO A ABRIL 2.021/BIMESTRE MARÇO-ABRIL

RREO – ANEXO 8 (LDB, art. 72)

R\$ 1,00

| APURAÇÃO DAS DESPESAS PARA FINS DE LIMITE MÍNIMO CONSTITUCIONAL | VALOR |
|--------------------------------------------------------------------------------------------------------------------------------------------------------------------------------------------------------------------------------------------------------------------------------|---------------------|
| 27- TOTAL DAS DESPESAS DE MDE CUSTEADAS COM RECURSOS DE IMPOSTOS (FUNDEB E RECEITA DE IMPOSTOS) = (L14(d ou e) + L26(d ou e) + L23.1(t)) | 1.248.633,29 |
| 28 (-) RESULTADO LÍQUIDO DAS TRANSFERÊNCIAS DO FUNDEB = (L7) | -589.270,78 |
| 29 (-) RESTOS A PAGAR NÃO PROCESSADOS INSCRITOS NO EXERCÍCIO SEM DISPONIBILIDADE FINANCEIRA DE RECURSOS DO FUNDEB IMPOSTOS = (L14h) | 0,00 |
| 30 (-) RESTOS A PAGAR NÃO PROCESSADOS INSCRITOS NO EXERCÍCIO SEM DISPONIBILIDADE FINANCEIRA DE RECURSOS DE IMPOSTOS | 0,00 |
| 31 (-) CANCELAMENTO, NO EXERCÍCIO, DE RESTOS A PAGAR INSCRITOS COM DISPONIBILIDADE FINANCEIRA DE RECURSOS 31 (-) CANCELAMENTO, NO EXERCÍCIO, DE RESTOS A PAGAR INSCRITOS COM DISPONIBILIDADE FINANCEIRA DE RECURSOS DE IMPOSTOS VINCULADOS AO ENSINO = (L34.1(ac) + L34.2(ac)) | 0,00 |
| 32- TOTAL DAS DESPESAS PARA FINS DE LIMITE (27 – (28 + 29 + 30 + 31)) | 1.837.904,07 |

| APURAÇÃO DO LIMITE MÍNIMO CONSTITUCIONAL | | VALOR EXIGIDO (x) | VALOR APLICADO (w) | % APLICADO (y) | |
|----------------------------------------------------------------------------------------------------------------------|----------------------|-----------------------|-----------------------|-----------------------|-----------------------------------------|
| 33- APLICAÇÃO EM MDE SOBRE A RECEITA RESULTANTE DE IMPOSTOS | | 2.079.785,72 | 1.837.904,07 | 22,09 | |
| RESTOS A PAGAR INSCRITOS EM EXERCÍCIOS ANTERIORES COM DISPONIBILIDADE FINANCEIRA DE RECURSOS DE IMPOSTOS E DO FUNDEB | SALDO INICIAL (z) | RP LIQUIDADOS (aa) | RP PAGOS (ab) | RP CANCELADOS (ac) | SALDO FINAL (ad) = (z) - (ab) - (ac) |
| 34- RESTOS A PAGAR DE DESPESAS COM MDE | 0,00 | 0,00 | 0,00 | 0,00 | 0,00 |
| 34.1 - Executadas com Recursos de Impostos e Transferências de Impostos | 0,00 | 0,00 | 0,00 | 0,00 | 0,00 |
| 34.2 - Executadas com Recursos do FUNDEB - Impostos | 0,00 | 0,00 | 0,00 | 0,00 | 0,00 |
| 34.3 - Executadas com Recursos do FUNDEB - Complementação da União (VAAT + VAAF) | 0,00 | 0,00 | 0,00 | 0,00 | 0,00 |

OUTRAS INFORMAÇÕES PARA CONTROLE

| RECEITAS ADICIONAIS PARA FINANCIAMENTO DO ENSINO | PREVISÃO ATUALIZADA (a) | RECEITAS REALIZADAS Até o Período (b) |
|--------------------------------------------------------------------------------------------------|----------------------------|---------------------------------------------|
| 35- RECEITA DE TRANSFERÊNCIAS DO FNDE (INCLUINDO RENDIMENTOS DE APLICAÇÃO FINANCEIRA) | 290.000,00 | 102.520,53 |
| 35.1- Salário-Educação | 180.000,00 | 66.919,30 |
| 35.2- PDDE | 0,00 | 0,00 |
| 35.3- PNAE | 80.000,00 | 28.336,23 |
| 35.4- PNATE | 30.000,00 | 7.175,49 |
| 35.5- Outras Transferências do FNDE | 0,00 | 89,51 |
| 36- RECEITA DE TRANSFERÊNCIAS DE CONVÊNIOS | 0,00 | 0,00 |
| 37- RECEITA DE ROYALTIES DESTINADOS À EDUCAÇÃO | 0,00 | 247,27 |
| 38- RECEITA DE OPERAÇÕES DE CRÉDITO VINCULADAS À EDUCAÇÃO | 0,00 | 0,00 |
| 39- OUTRAS RECEITAS PARA FINANCIAMENTO DO ENSINO | 110.000,00 | 9.549,98 |
| 40- TOTAL DAS RECEITAS ADICIONAIS PARA FINANCIAMENTO DO ENSINO = (35 + 36 + 37 + 38 + 39) | 400.000,00 | 112.317,78 |

| OUTRAS DESPESAS COM EDUCAÇÃO (Por Área de Atuação) | DOTAÇÃO ATUALIZADA (c) | DESPESAS EMPENHADAS Até o Período (d) | DESPESAS LIQUIDADAS Até o Período (e) | DESPESAS PAGAS Até o Período (f) | INSCRITAS EM RESTOS A PAGAR NÃO PROCESSADOS (g) |
|-----------------------------------------------------------------------------------------------------------------------|---------------------------|---------------------------------------------|---------------------------------------------|----------------------------------------|----------------------------------------------------|
| 41- EDUCAÇÃO INFANTIL | 709.000,00 | 81.614,76 | 78.521,12 | 55.384,88 | 3.093,64 |
| 41.1- Creche | 709.000,00 | 81.614,76 | 78.521,12 | 55.384,88 | 3.093,64 |
| 41.2- Pré-escola | 0,00 | 0,00 | 0,00 | 0,00 | 0,00 |
| 42- ENSINO FUNDAMENTAL | 1.671.688,87 | 356.865,51 | 56.879,42 | 50.066,25 | 299.986,09 |
| 43- ENSINO MÉDIO | 0,00 | 0,00 | 0,00 | 0,00 | 0,00 |
| 44- ENSINO SUPERIOR | 0,00 | 0,00 | 0,00 | 0,00 | 0,00 |
| 45- ENSINO PROFISSIONAL NÃO INTEGRADO AO ENSINO REGULAR | 55.000,00 | 0,00 | 0,00 | 0,00 | 0,00 |
| 46- TOTAL DAS DESPESAS CUSTEADAS COM RECEITAS ADICIONAIS PARA FINANCIAMENTO DO ENSINO (41 + 42 + 43 + 44 + 45) | 2.435.688,87 | 438.480,27 | 135.400,54 | 105.451,13 | 303.079,73 |



MUNICÍPIO DE QUARTO CENTENÁRIO
PODER EXECUTIVO
ESTADO DO PARANÁ
RELATÓRIO RESUMIDO DA EXECUÇÃO ORÇAMENTÁRIA
DEMONSTRATIVO DAS RECEITAS E DESPESAS COM MANUTENÇÃO
E DESENVOLVIMENTO DO ENSINO - MDE
ORÇAMENTO FISCAL E DA SEGURIDADE SOCIAL
JANEIRO A ABRIL 2.021/BIMESTRE MARÇO-ABRIL

RREO – ANEXO 8 (LDB, art. 72)

R\$ 1,00

| TOTAL GERAL DAS DESPESAS COM EDUCAÇÃO | DOTAÇÃO ATUALIZADA (c) | DESPESAS EMPENHADAS Até o Período (d) | DESPESAS LIQUIDADAS Até o Período (e) | DESPESAS PAGAS Até o Período (f) | INSCRITAS EM RESTOS A PAGAR (g) |
|---------------------------------------------------------------------------------------------------------|------------------------------|------------------------------------------------|------------------------------------------------|-------------------------------------------|---------------------------------------|
| 47- TOTAL GERAL DAS DESPESAS COM EDUCAÇÃO (12 + 26 + 46) | 6.728.981,47 | 1.655.276,26 | 1.330.985,54 | 1.327.954,24 | 324.290,72 |
| 47.1- Despesas Correntes | 6.359.918,10 | 1.383.212,67 | 1.330.985,54 | 1.327.954,24 | 52.227,13 |
| 47.1.1- Pessoal Ativo | 4.439.042,60 | 1.243.145,52 | 1.243.145,52 | 1.243.145,52 | 0,00 |
| 47.1.2- Pessoal Inativo | 0,00 | 0,00 | 0,00 | 0,00 | 0,00 |
| 47.1.3- Transferências às instituições comunitárias, confessionais ou filantrópicas sem fins lucrativos | 0,00 | 0,00 | 0,00 | 0,00 | 0,00 |
| 47.1.4- Outras Despesas Correntes | 1.920.875,50 | 140.067,15 | 87.840,02 | 84.808,72 | 52.227,13 |
| 47.2- Despesas de Capital | 369.063,37 | 272.063,59 | 0,00 | 0,00 | 272.063,59 |
| 47.2.1- Transferências às instituições comunitárias, confessionais ou filantrópicas sem fins lucrativos | 0,00 | 0,00 | 0,00 | 0,00 | 0,00 |
| 47.2.2- Outras Despesas Correntes | 369.063,37 | 272.063,59 | 0,00 | 0,00 | 272.063,59 |
| CONTROLE DA DISPONIBILIDADE FINANCEIRA E CONCILIAÇÃO BANCÁRIA | | | VALOR | | |
| | | | FUNDEB | SALÁRIO EDUCAÇÃO | |
| 48- DISPONIBILIDADE FINANCEIRA EM 31 DE DEZEMBRO DE 2020 | | | 0,00 | 148.069,56 | |
| 49- (+) INGRESSO DE RECURSOS DO FUNDEB ATÉ O PERÍODO (orçamentário) | | | 0,00 | 0,00 | |
| 50- (-) PAGAMENTOS EFETUADOS ATÉ O PERÍODO (orçamentário e restos a pagar) | | | 738.342,85 | 0,00 | |
| 51- (=) DISPONIBILIDADE FINANCEIRA ATÉ O PERÍODO | | | -738.342,85 | 148.069,56 | |
| 52- (+) AJUSTES POSITIVOS (RETENÇÕES E OUTROS VALORES EXTRAORÇAMENTÁRIOS) | | | 0,00 | 0,00 | |
| 53- (-) AJUSTES NEGATIVOS (OUTROS VALORES EXTRAORÇAMENTÁRIOS) | | | 0,00 | 0,00 | |
| 54- (=) SALDO FINANCEIRO CONCILIADO (Saldo Bancário) | | | -738.342,85 | 148.069,56 | |

FON TE: Sistema Elotech Gestão Pública, Unidade Responsável MUNICÍPIO DE QUARTO CENTENÁRIO, emitido em 24/mar/2021 as 14h e 13m.

Para maior transparência na divulgação das despesas liquidadas e das não liquidadas inscritas em restos a pagar não processados, a coluna "INSCRITAS EM RESTOS A PAGAR NÃO PROCESSADOS", deverá ser utilizada no RREO do último bimestre do exercício de referência.



MUNICÍPIO DE QUARTO CENTENÁRIO
PODER EXECUTIVO
ESTADO DO PARANÁ
RELATÓRIO RESUMIDO DA EXECUÇÃO ORÇAMENTÁRIA
DEMONSTRATIVO DAS RECEITAS E DESPESAS COM MANUTENÇÃO
E DESENVOLVIMENTO DO ENSINO - MDE
ORÇAMENTO FISCAL E DA SEGURIDADE SOCIAL
JANEIRO A ABRIL 2.021/BIMESTRE MARÇO-ABRIL

RREO – ANEXO 8 (LDB, art. 72)

R\$ 1,00

MARCELO DA SILVA DE SOUZA
CONTROLADOR INTERNO

NILSON FRANCISCO TOGNATO
CRC-PR 033866/O-6

JORGE FERNANDO BERGO
SECRETARIO DA FAZENDA INTERINO

WILSON AKIO ABE
PREFEITO MUNICIPAL



MUNICÍPIO DE QUARTO CENTENÁRIO
PODER EXECUTIVO
ESTADO DO PARANÁ
RELATÓRIO RESUMIDO DA EXECUÇÃO ORÇAMENTÁRIA
DEMONSTRATIVO DAS RECEITAS DE OPERAÇÕES DE CRÉDITO E DESPESAS DE CAPITAL
(REGRA DE OURO)
ORÇAMENTOS FISCAL E DA SEGURIDADE SOCIAL
JANEIRO A ABRIL 2.021/BIMESTRE MARÇO-ABRIL

RREO – ANEXO 9 (LRF, Art. 53, inciso I)

Em Reais

| <u>RECEITAS</u> | PREVISÃO ATUALIZADA (a) | RECEITAS REALIZADAS (b) | SALDO NÃO REALIZADO (c) = (a - b) |
|--------------------------------------|-----------------------------------|-----------------------------------|---------------------------------------------|
| RECEITAS DE OPERAÇÕES DE CRÉDITO (I) | 293.327,98 | 1.100.000,00 | -806.672,02 |

| <u>DESPESAS</u> | DOTAÇÃO ATUALIZADA (d) | DESPESAS EMPENHADAS (e) | SALDO NÃO EXECUTADO (f) = (d - e) |
|--------------------------------------------------------------------|----------------------------------|-----------------------------------|---------------------------------------------|
| DESPESAS DE CAPITAL | 2.196.772,30 | 489.762,07 | 1.707.010,23 |
| Investimentos | 1.866.772,30 | 366.484,35 | 1.500.287,95 |
| Inversões Financeiras | 0,00 | 0,00 | 0,00 |
| Amortização da Dívida | 330.000,00 | 123.277,72 | 206.722,28 |
| (-) Incentivos Fiscais a Contribuinte | 0,00 | 0,00 | 0,00 |
| (-) Incentivos Fiscais a Contribuinte por Instituições Financeiras | 0,00 | 0,00 | 0,00 |
| DESPESA DE CAPITAL LÍQUIDA (II) | 2.196.772,30 | 489.762,07 | 1.707.010,23 |
| RESULTADO PARA APURAÇÃO DA REGRA DE OUROS (III) = (II - I) | 1.903.444,32 | -610.237,93 | 2.513.682,25 |

FONTE: Sistema Elotech Gestão Pública, Unidade Responsável MUNICÍPIO DE QUARTO CENTENÁRIO, emitido em 24/mar/2021 às 14h e 14m.

Nota: Operações de Crédito descritas na CF, art. 167, inciso III

MARCELO DA SILVA DE SOUZA
CONTROLADOR INTERNO

NILSON FRANCISCO TOGNATO
CRC-PR 033866/O-6

JORGE FERNANDO BERGO
SECRETÁRIO DA FAZENDA INTERINO

WILSON AKIO ABE
PREFEITO MUNICIPAL



MUNICÍPIO DE QUARTO CENTENÁRIO
PODER EXECUTIVO
ESTADO DO PARANÁ
RELATÓRIO RESUMIDO DA EXECUÇÃO ORÇAMENTÁRIA
DEMONSTRATIVO DA PROJEÇÃO ATUARIAL DO REGIME
DE PREVIDÊNCIA SOCIAL DOS SERVIDORES PÚBLICOS
ORÇAMENTO FISCAL E DA SEGURIDADE SOCIAL
2020 a 2095

RREO – ANEXO 10 (LRF, art. 53, § 1º, inciso II)

Em Reais

| PLANO PREVIDENCIÁRIO | | | | |
|----------------------|------------------------------------|------------------------------------|--------------------------------------------|-----------------------------------------------------------------------|
| EXERCÍCIO | RECEITAS PREVIDENCIÁRIAS (a) | DESPESAS PREVIDENCIÁRIAS (b) | RESULTADO PREVIDENCIÁRIO (c) = (a-b) | SALDO FINANCEIRO DO EXERCÍCIO (d) = ("d" exerc. Anterior) + (c) |
| 2020 | 0,00 | 0,00 | 0,00 | 0,00 |
| 2021 | 0,00 | 0,00 | 0,00 | 0,00 |
| 2022 | 0,00 | 0,00 | 0,00 | 0,00 |
| 2023 | 0,00 | 0,00 | 0,00 | 0,00 |
| 2024 | 0,00 | 0,00 | 0,00 | 0,00 |
| 2025 | 0,00 | 0,00 | 0,00 | 0,00 |
| 2026 | 0,00 | 0,00 | 0,00 | 0,00 |
| 2027 | 0,00 | 0,00 | 0,00 | 0,00 |
| 2028 | 0,00 | 0,00 | 0,00 | 0,00 |
| 2029 | 0,00 | 0,00 | 0,00 | 0,00 |
| 2030 | 0,00 | 0,00 | 0,00 | 0,00 |
| 2031 | 0,00 | 0,00 | 0,00 | 0,00 |
| 2032 | 0,00 | 0,00 | 0,00 | 0,00 |
| 2033 | 0,00 | 0,00 | 0,00 | 0,00 |
| 2034 | 0,00 | 0,00 | 0,00 | 0,00 |
| 2035 | 0,00 | 0,00 | 0,00 | 0,00 |
| 2036 | 0,00 | 0,00 | 0,00 | 0,00 |
| 2037 | 0,00 | 0,00 | 0,00 | 0,00 |
| 2038 | 0,00 | 0,00 | 0,00 | 0,00 |
| 2039 | 0,00 | 0,00 | 0,00 | 0,00 |
| 2040 | 0,00 | 0,00 | 0,00 | 0,00 |
| 2041 | 0,00 | 0,00 | 0,00 | 0,00 |
| 2042 | 0,00 | 0,00 | 0,00 | 0,00 |
| 2043 | 0,00 | 0,00 | 0,00 | 0,00 |
| 2044 | 0,00 | 0,00 | 0,00 | 0,00 |
| 2045 | 0,00 | 0,00 | 0,00 | 0,00 |
| 2046 | 0,00 | 0,00 | 0,00 | 0,00 |
| 2047 | 0,00 | 0,00 | 0,00 | 0,00 |
| 2048 | 0,00 | 0,00 | 0,00 | 0,00 |
| 2049 | 0,00 | 0,00 | 0,00 | 0,00 |
| 2050 | 0,00 | 0,00 | 0,00 | 0,00 |
| 2051 | 0,00 | 0,00 | 0,00 | 0,00 |
| 2052 | 0,00 | 0,00 | 0,00 | 0,00 |
| 2053 | 0,00 | 0,00 | 0,00 | 0,00 |
| 2054 | 0,00 | 0,00 | 0,00 | 0,00 |
| 2055 | 0,00 | 0,00 | 0,00 | 0,00 |
| 2056 | 0,00 | 0,00 | 0,00 | 0,00 |
| 2057 | 0,00 | 0,00 | 0,00 | 0,00 |
| 2058 | 0,00 | 0,00 | 0,00 | 0,00 |
| 2059 | 0,00 | 0,00 | 0,00 | 0,00 |
| 2060 | 0,00 | 0,00 | 0,00 | 0,00 |
| 2061 | 0,00 | 0,00 | 0,00 | 0,00 |
| 2062 | 0,00 | 0,00 | 0,00 | 0,00 |
| 2063 | 0,00 | 0,00 | 0,00 | 0,00 |
| 2064 | 0,00 | 0,00 | 0,00 | 0,00 |
| 2065 | 0,00 | 0,00 | 0,00 | 0,00 |
| 2066 | 0,00 | 0,00 | 0,00 | 0,00 |
| 2067 | 0,00 | 0,00 | 0,00 | 0,00 |
| 2068 | 0,00 | 0,00 | 0,00 | 0,00 |
| 2069 | 0,00 | 0,00 | 0,00 | 0,00 |
| 2070 | 0,00 | 0,00 | 0,00 | 0,00 |



MUNICÍPIO DE QUARTO CENTENÁRIO
PODER EXECUTIVO
ESTADO DO PARANÁ
RELATÓRIO RESUMIDO DA EXECUÇÃO ORÇAMENTÁRIA
DEMONSTRATIVO DA PROJEÇÃO ATUARIAL DO REGIME
DE PREVIDÊNCIA SOCIAL DOS SERVIDORES PÚBLICOS
ORÇAMENTO FISCAL E DA SEGURIDADE SOCIAL
2020 a 2095

RREO – ANEXO 10 (LRF, art. 53, § 1º, inciso II)

| | | | | | Em Reais |
|------|------|------|------|------|----------|
| 2071 | 0,00 | 0,00 | 0,00 | 0,00 | 0,00 |
| 2072 | 0,00 | 0,00 | 0,00 | 0,00 | 0,00 |
| 2073 | 0,00 | 0,00 | 0,00 | 0,00 | 0,00 |
| 2074 | 0,00 | 0,00 | 0,00 | 0,00 | 0,00 |
| 2075 | 0,00 | 0,00 | 0,00 | 0,00 | 0,00 |
| 2076 | 0,00 | 0,00 | 0,00 | 0,00 | 0,00 |
| 2077 | 0,00 | 0,00 | 0,00 | 0,00 | 0,00 |
| 2078 | 0,00 | 0,00 | 0,00 | 0,00 | 0,00 |
| 2079 | 0,00 | 0,00 | 0,00 | 0,00 | 0,00 |
| 2080 | 0,00 | 0,00 | 0,00 | 0,00 | 0,00 |
| 2081 | 0,00 | 0,00 | 0,00 | 0,00 | 0,00 |
| 2082 | 0,00 | 0,00 | 0,00 | 0,00 | 0,00 |
| 2083 | 0,00 | 0,00 | 0,00 | 0,00 | 0,00 |
| 2084 | 0,00 | 0,00 | 0,00 | 0,00 | 0,00 |
| 2085 | 0,00 | 0,00 | 0,00 | 0,00 | 0,00 |
| 2086 | 0,00 | 0,00 | 0,00 | 0,00 | 0,00 |
| 2087 | 0,00 | 0,00 | 0,00 | 0,00 | 0,00 |
| 2088 | 0,00 | 0,00 | 0,00 | 0,00 | 0,00 |
| 2089 | 0,00 | 0,00 | 0,00 | 0,00 | 0,00 |
| 2090 | 0,00 | 0,00 | 0,00 | 0,00 | 0,00 |
| 2091 | 0,00 | 0,00 | 0,00 | 0,00 | 0,00 |
| 2092 | 0,00 | 0,00 | 0,00 | 0,00 | 0,00 |
| 2093 | 0,00 | 0,00 | 0,00 | 0,00 | 0,00 |
| 2094 | 0,00 | 0,00 | 0,00 | 0,00 | 0,00 |
| 2095 | 0,00 | 0,00 | 0,00 | 0,00 | 0,00 |



MUNICÍPIO DE QUARTO CENTENÁRIO
PODER EXECUTIVO
ESTADO DO PARANÁ
RELATÓRIO RESUMIDO DA EXECUÇÃO ORÇAMENTÁRIA
DEMONSTRATIVO DA PROJEÇÃO ATUARIAL DO REGIME
DE PREVIDÊNCIA SOCIAL DOS SERVIDORES PÚBLICOS
ORÇAMENTO FISCAL E DA SEGURIDADE SOCIAL
2020 a 2095

RREO – ANEXO 10 (LRF, art. 53, § 1º, inciso II)

Em Reais

| PLANO FINANCEIRO | | | | | |
|------------------|------------------------------------|------------------------------------|--------------------------------------------|-----------------------------------------------------------------------|------|
| EXERCÍCIO | RECEITAS PREVIDENCIÁRIAS (a) | DESPESAS PREVIDENCIÁRIAS (b) | RESULTADO PREVIDENCIÁRIO (c) = (a-b) | SALDO FINANCEIRO DO EXERCÍCIO (d) = ("d" exerc. Anterior) + (c) | |
| 2020 | 0,00 | 0,00 | 0,00 | 0,00 | 0,00 |
| 2021 | 0,00 | 0,00 | 0,00 | 0,00 | 0,00 |
| 2022 | 0,00 | 0,00 | 0,00 | 0,00 | 0,00 |
| 2023 | 0,00 | 0,00 | 0,00 | 0,00 | 0,00 |
| 2024 | 0,00 | 0,00 | 0,00 | 0,00 | 0,00 |
| 2025 | 0,00 | 0,00 | 0,00 | 0,00 | 0,00 |
| 2026 | 0,00 | 0,00 | 0,00 | 0,00 | 0,00 |
| 2027 | 0,00 | 0,00 | 0,00 | 0,00 | 0,00 |
| 2028 | 0,00 | 0,00 | 0,00 | 0,00 | 0,00 |
| 2029 | 0,00 | 0,00 | 0,00 | 0,00 | 0,00 |
| 2030 | 0,00 | 0,00 | 0,00 | 0,00 | 0,00 |
| 2031 | 0,00 | 0,00 | 0,00 | 0,00 | 0,00 |
| 2032 | 0,00 | 0,00 | 0,00 | 0,00 | 0,00 |
| 2033 | 0,00 | 0,00 | 0,00 | 0,00 | 0,00 |
| 2034 | 0,00 | 0,00 | 0,00 | 0,00 | 0,00 |
| 2035 | 0,00 | 0,00 | 0,00 | 0,00 | 0,00 |
| 2036 | 0,00 | 0,00 | 0,00 | 0,00 | 0,00 |
| 2037 | 0,00 | 0,00 | 0,00 | 0,00 | 0,00 |
| 2038 | 0,00 | 0,00 | 0,00 | 0,00 | 0,00 |
| 2039 | 0,00 | 0,00 | 0,00 | 0,00 | 0,00 |
| 2040 | 0,00 | 0,00 | 0,00 | 0,00 | 0,00 |
| 2041 | 0,00 | 0,00 | 0,00 | 0,00 | 0,00 |
| 2042 | 0,00 | 0,00 | 0,00 | 0,00 | 0,00 |
| 2043 | 0,00 | 0,00 | 0,00 | 0,00 | 0,00 |
| 2044 | 0,00 | 0,00 | 0,00 | 0,00 | 0,00 |
| 2045 | 0,00 | 0,00 | 0,00 | 0,00 | 0,00 |
| 2046 | 0,00 | 0,00 | 0,00 | 0,00 | 0,00 |
| 2047 | 0,00 | 0,00 | 0,00 | 0,00 | 0,00 |
| 2048 | 0,00 | 0,00 | 0,00 | 0,00 | 0,00 |
| 2049 | 0,00 | 0,00 | 0,00 | 0,00 | 0,00 |
| 2050 | 0,00 | 0,00 | 0,00 | 0,00 | 0,00 |
| 2051 | 0,00 | 0,00 | 0,00 | 0,00 | 0,00 |
| 2052 | 0,00 | 0,00 | 0,00 | 0,00 | 0,00 |
| 2053 | 0,00 | 0,00 | 0,00 | 0,00 | 0,00 |
| 2054 | 0,00 | 0,00 | 0,00 | 0,00 | 0,00 |
| 2055 | 0,00 | 0,00 | 0,00 | 0,00 | 0,00 |
| 2056 | 0,00 | 0,00 | 0,00 | 0,00 | 0,00 |
| 2057 | 0,00 | 0,00 | 0,00 | 0,00 | 0,00 |
| 2058 | 0,00 | 0,00 | 0,00 | 0,00 | 0,00 |
| 2059 | 0,00 | 0,00 | 0,00 | 0,00 | 0,00 |
| 2060 | 0,00 | 0,00 | 0,00 | 0,00 | 0,00 |
| 2061 | 0,00 | 0,00 | 0,00 | 0,00 | 0,00 |
| 2062 | 0,00 | 0,00 | 0,00 | 0,00 | 0,00 |
| 2063 | 0,00 | 0,00 | 0,00 | 0,00 | 0,00 |
| 2064 | 0,00 | 0,00 | 0,00 | 0,00 | 0,00 |
| 2065 | 0,00 | 0,00 | 0,00 | 0,00 | 0,00 |
| 2066 | 0,00 | 0,00 | 0,00 | 0,00 | 0,00 |
| 2067 | 0,00 | 0,00 | 0,00 | 0,00 | 0,00 |
| 2068 | 0,00 | 0,00 | 0,00 | 0,00 | 0,00 |
| 2069 | 0,00 | 0,00 | 0,00 | 0,00 | 0,00 |
| 2070 | 0,00 | 0,00 | 0,00 | 0,00 | 0,00 |
| 2071 | 0,00 | 0,00 | 0,00 | 0,00 | 0,00 |



MUNICÍPIO DE QUARTO CENTENÁRIO
PODER EXECUTIVO
ESTADO DO PARANÁ
RELATÓRIO RESUMIDO DA EXECUÇÃO ORÇAMENTÁRIA
DEMONSTRATIVO DA PROJEÇÃO ATUARIAL DO REGIME
DE PREVIDÊNCIA SOCIAL DOS SERVIDORES PÚBLICOS
ORÇAMENTO FISCAL E DA SEGURIDADE SOCIAL
2020 a 2095

| RREO – ANEXO 10 (LRF, art. 53, § 1º, inciso II) | | | | | | Em Reais |
|-------------------------------------------------|------|------|------|------|------|----------|
| 2072 | 0,00 | 0,00 | 0,00 | 0,00 | 0,00 | 0,00 |
| 2073 | 0,00 | 0,00 | 0,00 | 0,00 | 0,00 | 0,00 |
| 2074 | 0,00 | 0,00 | 0,00 | 0,00 | 0,00 | 0,00 |
| 2075 | 0,00 | 0,00 | 0,00 | 0,00 | 0,00 | 0,00 |
| 2076 | 0,00 | 0,00 | 0,00 | 0,00 | 0,00 | 0,00 |
| 2077 | 0,00 | 0,00 | 0,00 | 0,00 | 0,00 | 0,00 |
| 2078 | 0,00 | 0,00 | 0,00 | 0,00 | 0,00 | 0,00 |
| 2079 | 0,00 | 0,00 | 0,00 | 0,00 | 0,00 | 0,00 |
| 2080 | 0,00 | 0,00 | 0,00 | 0,00 | 0,00 | 0,00 |
| 2081 | 0,00 | 0,00 | 0,00 | 0,00 | 0,00 | 0,00 |
| 2082 | 0,00 | 0,00 | 0,00 | 0,00 | 0,00 | 0,00 |
| 2083 | 0,00 | 0,00 | 0,00 | 0,00 | 0,00 | 0,00 |
| 2084 | 0,00 | 0,00 | 0,00 | 0,00 | 0,00 | 0,00 |
| 2085 | 0,00 | 0,00 | 0,00 | 0,00 | 0,00 | 0,00 |
| 2086 | 0,00 | 0,00 | 0,00 | 0,00 | 0,00 | 0,00 |
| 2087 | 0,00 | 0,00 | 0,00 | 0,00 | 0,00 | 0,00 |
| 2088 | 0,00 | 0,00 | 0,00 | 0,00 | 0,00 | 0,00 |
| 2089 | 0,00 | 0,00 | 0,00 | 0,00 | 0,00 | 0,00 |
| 2090 | 0,00 | 0,00 | 0,00 | 0,00 | 0,00 | 0,00 |
| 2091 | 0,00 | 0,00 | 0,00 | 0,00 | 0,00 | 0,00 |
| 2092 | 0,00 | 0,00 | 0,00 | 0,00 | 0,00 | 0,00 |
| 2093 | 0,00 | 0,00 | 0,00 | 0,00 | 0,00 | 0,00 |
| 2094 | 0,00 | 0,00 | 0,00 | 0,00 | 0,00 | 0,00 |
| 2095 | 0,00 | 0,00 | 0,00 | 0,00 | 0,00 | 0,00 |

FONTE: Sistema Elotech Gestão Pública, Unidade Responsável MUNICÍPIO DE QUARTO CENTENÁRIO, emitido em 24/mai/2021 as 14h e 15m.

MARCELO DA SILVA DE SOUZA
CONTROLADOR INTERNO

NILSON FRANCISCO TOGNATO
CRC-PR 033866/O-6

JORGE FERNANDO BERGO
SECRETARIO DA FAZENDA INTERINO

WILSON AKIO ABE
PREFEITO MUNICIPAL



MUNICÍPIO DE QUARTO CENTENÁRIO
PODER EXECUTIVO
ESTADO DO PARANÁ
RELATÓRIO RESUMIDO DA EXECUÇÃO ORÇAMENTÁRIA
DEMONSTRATIVO DA RECEITA DE
ALIENAÇÃO DE ATIVOS E APLICAÇÃO DOS RECURSOS
ORÇAMENTO FISCAL E DA SEGURIDADE SOCIAL
JANEIRO A ABRIL 2.021/BIMESTRE MARÇO-ABRIL

RREO – ANEXO XI (LRF, art. 53, § 1º, inciso III)

RS 1,00

| RECEITAS | PREVISÃO ATUALIZADA (a) | RECEITAS REALIZADAS (b) | SALDO A REALIZAR (c) = (a-b) |
|---------------------------------------------|--------------------------------|--------------------------------|-------------------------------------|
| RECEITAS DE ALIENAÇÃO DE ATIVOS (I) | 50.000,00 | 6.420,02 | 43.579,98 |
| Receita de Alienação de Bens Móveis | 50.000,00 | 6.420,00 | 43.580,00 |
| Receita de Alienação de Bens Imóveis | 0,00 | 0,00 | 0,00 |
| Receita de Alienação de Bens Intangíveis | 0,00 | 0,00 | 0,00 |
| Receita de Rendimento de Aplicações Financ. | 0,00 | 0,02 | -0,02 |

| DESPESAS | DOTAÇÃO ATUALIZADA (d) | DESPESAS EMPENHADAS (e) | DESPESAS LIQUIDADAS | DESPESAS PAGAS (f) | DESPESAS INSCRITAS EM RESTOS A PAGAR NÃO PROCESSADOS | PAGAMENTO DE RESTOS A PAGAR (g) | SALDO A PAGAR (h) = (d-e) |
|----------------------------------------------------|-------------------------------|--------------------------------|----------------------------|---------------------------|-------------------------------------------------------------|----------------------------------------|----------------------------------|
| APLICAÇÃO DOS RECURSOS DA ALIENAÇÃO DE ATIVOS (II) | 50.000,00 | 0,00 | 0,00 | 0,00 | 0,00 | 0,00 | 50.000,00 |
| Despesas de Capital | 50.000,00 | 0,00 | 0,00 | 0,00 | 0,00 | 0,00 | 50.000,00 |
| Investimentos | 50.000,00 | 0,00 | 0,00 | 0,00 | 0,00 | 0,00 | 50.000,00 |
| Inversões Financeiras | 0,00 | 0,00 | 0,00 | 0,00 | 0,00 | 0,00 | 0,00 |
| Amortização da Dívida | 0,00 | 0,00 | 0,00 | 0,00 | 0,00 | 0,00 | 0,00 |
| Despesas Correntes dos Regimes de Previdência | 0,00 | 0,00 | 0,00 | 0,00 | 0,00 | 0,00 | 0,00 |
| Regime Próprio dos Servidores Públicos | 0,00 | 0,00 | 0,00 | 0,00 | 0,00 | 0,00 | 0,00 |

| SALDO FINANCEIRO A APLICAR | 2020 (i) | 2021 (j) = (Ib - (IIIf + IIIfg)) | SALDO ATUAL (k) = (IIIi + IIIj) |
|-----------------------------------|-----------------|-----------------------------------------|----------------------------------------|
| VALOR (III) | -51.747,17 | 6.420,02 | -45.327,15 |

FON TE: Sistema Elotech Gestão Pública, Unidade Responsável MUNICIPIO DE QUARTO CENTENARIO, emitido em 24/mar/2021 as 14h e 16m.



MUNICÍPIO DE QUARTO CENTENÁRIO
PODER EXECUTIVO
ESTADO DO PARANÁ
RELATÓRIO RESUMIDO DA EXECUÇÃO ORÇAMENTÁRIA
DEMONSTRATIVO DA RECEITA DE
ALIENAÇÃO DE ATIVOS E APLICAÇÃO DOS RECURSOS
ORÇAMENTO FISCAL E DA SEGURIDADE SOCIAL
JANEIRO A ABRIL 2.021/BIMESTRE MARÇO-ABRIL

RREO – ANEXO XI (LRF, art. 53, § 1º, inciso III)

RS 1,00

MARCELO DA SILVA DE SOUZA

CONTROLADOR INTERNO

NILSON FRANCISCO TOGNATO

CRC-PR 033866/O-6

JORGE FERNANDO BERGO

SECRETARIO DA FAZENDA INTERINO

WILSON AKIO ABE

PREFEITO MUNICIPAL



MUNICÍPIO DE QUARTO CENTENÁRIO
PODER EXECUTIVO
ESTADO DO PARANÁ
RELATÓRIO RESUMIDO DA EXECUÇÃO ORÇAMENTÁRIA
DEMONSTRATIVO DAS RECEITAS E DESPESAS COM AÇÕES E SERVIÇOS
PÚBLICOS DE SAÚDE
ORÇAMENTO FISCAL E DA SEGURIDADE SOCIAL
JANEIRO A ABRIL 2.021/BIMESTRE MARÇO-ABRIL

RREO – ANEXO XII (LC 141/2012, art. 35)

R\$ 1,00

| RECEITAS RESULTANTES DE IMPOSTOS E TRANSFERÊNCIAS CONSTITUCIONAIS E LEGAIS | PREVISÃO INICIAL | PREVISÃO ATUALIZADA (a) | RECEITAS REALIZADAS | |
|----------------------------------------------------------------------------------------------------------------------|----------------------|-------------------------------|-----------------------|----------------|
| | | | até o Bimestre (b) | % (b/a)*100 |
| RECEITA DE IMPOSTOS (I) | 1.093.000,00 | 1.093.000,00 | 577.734,49 | 52,86 |
| Receita Resultante do Imposto Predial e Territorial Urbano - IPTU | 144.000,00 | 144.000,00 | 10.216,12 | 7,09 |
| IPTU | 115.000,00 | 115.000,00 | 80,41 | 0,07 |
| Multas, Juros de Mora, Dívida Ativa e Outros Encargos do IPTU | 29.000,00 | 29.000,00 | 10.135,71 | 34,95 |
| Receita Resultante do Imposto sobre Transmissão Inter Vivos - ITBI | 304.000,00 | 304.000,00 | 267.240,04 | 87,91 |
| ITBI | 300.000,00 | 300.000,00 | 267.240,04 | 89,08 |
| Multas, Juros de Mora, Dívida Ativa e Outros Encargos do ITBI | 4.000,00 | 4.000,00 | 0,00 | 0,00 |
| Receita Resultante do Imposto sobre Serviços de Qualquer Natureza - ISS | 255.000,00 | 255.000,00 | 125.467,09 | 49,20 |
| ISS | 250.000,00 | 250.000,00 | 123.108,63 | 49,24 |
| Multas, Juros de Mora, Dívida Ativa e Outros Encargos do ISS | 5.000,00 | 5.000,00 | 2.358,46 | 47,17 |
| Receita Resultante do Imposto sobre a Renda e Proventos de Qualquer Natureza Retido na Fonte – IRRF | 390.000,00 | 390.000,00 | 174.811,24 | 44,82 |
| RECEITA DE TRANSFERÊNCIAS CONSTITUCIONAIS E LEGAIS (II) | 24.500.000,00 | 24.500.000,00 | 7.741.408,38 | 31,60 |
| Cota-Parte FPM | 12.500.000,00 | 12.500.000,00 | 3.996.349,95 | 31,97 |
| Cota-Parte ITR | 500.000,00 | 500.000,00 | 36.192,96 | 7,24 |
| Cota-Parte IPVA | 500.000,00 | 500.000,00 | 373.577,86 | 74,72 |
| Cota-Parte ICMS | 10.800.000,00 | 10.800.000,00 | 3.281.721,32 | 30,39 |
| Cota-Parte IPI-Exportação | 150.000,00 | 150.000,00 | 53.566,29 | 35,71 |
| Compensações Financeiras Provenientes de Impostos e Transferências Constitucionais | 50.000,00 | 50.000,00 | 0,00 | 0,00 |
| Desoneração ICMS (LC 87/96) | 50.000,00 | 50.000,00 | 0,00 | 0,00 |
| Outras | 0,00 | 0,00 | 0,00 | 0,00 |
| TOTAL DAS RECEITAS RESULTANTES DE IMPOSTOS E TRANSFERÊNCIAS CONSTITUCIONAIS E LEGAIS - (III) = (I) + (II) | 25.593.000,00 | 25.593.000,00 | 8.319.142,87 | 32,51 |

| DESPESAS COM AÇÕES E SERVIÇOS PÚBLICOS DE SAÚDE (ASPS) – POR SUBFUNÇÃO E CATEGORIA ECONÔMICA | DOTAÇÃO INICIAL | DOTAÇÃO ATUALIZADA (c) | DESPESAS EMPENHADAS | | DESPESAS LIQUIDADAS | | DESPESAS PAGAS | |
|----------------------------------------------------------------------------------------------------|---------------------|------------------------------|--------------------------|--------------------|--------------------------|--------------------|--------------------------|--------------------|
| | | | Até o Bimestre (d) | % (d/c) *100 | Até o Bimestre (e) | % (e/c) *100 | Até o Bimestre (f) | % (f/c) *100 |
| ATENÇÃO BÁSICA (IV) | 5.097.950,00 | 5.153.890,56 | 1.442.720,21 | 27,99 | 1.270.769,18 | 24,66 | 1.239.860,41 | 24,06 |
| Despesas Correntes | 5.045.950,00 | 5.101.890,56 | 1.442.720,21 | 28,28 | 1.270.769,18 | 24,91 | 1.239.860,41 | 24,30 |
| Despesas de Capital | 52.000,00 | 52.000,00 | 0,00 | 0,00 | 0,00 | 0,00 | 0,00 | 0,00 |
| ASSISTÊNCIA HOSPITALAR E AMBULATORIAL (V) | 0,00 | 0,00 | 0,00 | 0,00 | 0,00 | 0,00 | 0,00 | 0,00 |
| Despesas Correntes | 0,00 | 0,00 | 0,00 | 0,00 | 0,00 | 0,00 | 0,00 | 0,00 |
| Despesas de Capital | 0,00 | 0,00 | 0,00 | 0,00 | 0,00 | 0,00 | 0,00 | 0,00 |
| SUPORTE PROFILÁTICO E TERAPÊUTICO (VI) | 0,00 | 0,00 | 0,00 | 0,00 | 0,00 | 0,00 | 0,00 | 0,00 |
| Despesas Correntes | 0,00 | 0,00 | 0,00 | 0,00 | 0,00 | 0,00 | 0,00 | 0,00 |
| Despesas de Capital | 0,00 | 0,00 | 0,00 | 0,00 | 0,00 | 0,00 | 0,00 | 0,00 |
| VIGILÂNCIA SANITÁRIA (VII) | 100.000,00 | 100.000,00 | 6.000,00 | 6,00 | 6.000,00 | 6,00 | 6.000,00 | 6,00 |
| Despesas Correntes | 100.000,00 | 100.000,00 | 6.000,00 | 6,00 | 6.000,00 | 6,00 | 6.000,00 | 6,00 |
| Despesas de Capital | 0,00 | 0,00 | 0,00 | 0,00 | 0,00 | 0,00 | 0,00 | 0,00 |
| VIGILÂNCIA EPIDEMIOLÓGICA (VIII) | 150.000,00 | 150.000,00 | 0,00 | 0,00 | 0,00 | 0,00 | 0,00 | 0,00 |
| Despesas Correntes | 150.000,00 | 150.000,00 | 0,00 | 0,00 | 0,00 | 0,00 | 0,00 | 0,00 |
| Despesas de Capital | 0,00 | 0,00 | 0,00 | 0,00 | 0,00 | 0,00 | 0,00 | 0,00 |
| ALIMENTAÇÃO E NUTRIÇÃO (IX) | 0,00 | 0,00 | 0,00 | 0,00 | 0,00 | 0,00 | 0,00 | 0,00 |
| Despesas Correntes | 0,00 | 0,00 | 0,00 | 0,00 | 0,00 | 0,00 | 0,00 | 0,00 |
| Despesas de Capital | 0,00 | 0,00 | 0,00 | 0,00 | 0,00 | 0,00 | 0,00 | 0,00 |
| OUTRAS SUBFUNÇÕES (X) | 45.000,00 | 45.000,00 | 0,00 | 0,00 | 0,00 | 0,00 | 0,00 | 0,00 |
| Despesas Correntes | 45.000,00 | 45.000,00 | 0,00 | 0,00 | 0,00 | 0,00 | 0,00 | 0,00 |
| Despesas de Capital | 0,00 | 0,00 | 0,00 | 0,00 | 0,00 | 0,00 | 0,00 | 0,00 |
| TOTAL (XI) = (IV + V + VI + VII + VIII + IX + X) | 5.392.950,00 | 5.448.890,56 | 1.448.720,21 | 26,59 | 1.276.769,18 | 23,43 | 1.245.860,41 | 22,86 |



MUNICÍPIO DE QUARTO CENTENÁRIO
PODER EXECUTIVO
ESTADO DO PARANÁ
RELATÓRIO RESUMIDO DA EXECUÇÃO ORÇAMENTÁRIA
DEMONSTRATIVO DAS RECEITAS E DESPESAS COM AÇÕES E SERVIÇOS
PÚBLICOS DE SAÚDE
ORÇAMENTO FISCAL E DA SEGURIDADE SOCIAL
JANEIRO A ABRIL 2.021/BIMESTRE MARÇO-ABRIL

Continuação

RREO – ANEXO XII (LC 141/2012, art. 35)

R\$ 1,00

| APURAÇÃO DO CUMPRIMENTO DO LIMITE MÍNIMO PARA APLICAÇÃO EM ASPs | DESPESAS EMPENHADAS (d) | DESPESAS LIQUIDADAS (e) | DESPESAS PAGAS (f) |
|--------------------------------------------------------------------------------------------------------------------------------------------------------------------------------------------|-----------------------------------|-----------------------------------|------------------------------|
| TOTAL DAS DESPESAS COM ASPs (XII) = (XI) | 1.448.720,21 | 1.276.769,18 | 1.245.860,41 |
| (-) RESTOS A PAGAR NÃO PROCESSADOS INSCRITOS INDEVIDAMENTE NO EXERCÍCIO SEM DISPONIBILIDADE FINANCEIRA (XIII) | 96.788,25 | 96.788,25 | 96.788,25 |
| (-) DESPESAS CUSTEADAS COM RECURSOS VINCULADOS À PARCELA DO PERCENTUAL MÍNIMO QUE NÃO FOI APLICADA EM ASPs EM EXERCÍCIOS ANTERIORES (XIV) | 17.688,68 | 11.538,68 | 11.538,68 |
| (-) DESPESAS CUSTEADAS COM DISPONIBILIDADE DE CAIXA VINCULADA AOS RESTOS A PAGAR CANCELADOS (XV) | 0,00 | 0,00 | 0,00 |
| (=) VALOR APLICADO EM ASPs (XVI) = (XII - XIII - XIV - XV) | 1.334.243,28 | 1.168.442,25 | 1.137.533,48 |
| DESPESA MÍNIMA A SER APLICADA EM ASPs (XVII) = (III) X 15% (LC 141/2012) | | 1.247.871,43 | |
| DIFERENÇA ENTRE O VALOR APLICADO E A DESPESA MÍNIMA A SER APLICADA (XVIII) = (XVI (D OU E) - XVII) ¹ | | -79.429,18 | |
| LIMITE NÃO CUMPRIDO (XIX) = (XVIII) (QUANDO VALOR FOR INFERIOR A ZERO) | | -79.429,18 | |
| PERCENTUAL DA RECEITA DE IMPOSTOS E TRANSFERÊNCIAS CONSTITUCIONAIS E LEGAIS APLICADO EM ASPs (XVI / III)*100 (MÍNIMO DE 15% CONFORME LC Nº 141/2012 OU % DA LEI ORGÂNICA MUNICIPAL) | | 14,05 | |

| CONTROLE DO VALOR REFERENTE AO PERCENTUAL MÍNIMO NÃO CUMPRIDO EM EXERCÍCIOS ANTERIORES PARA FINS DE APLICAÇÃO DOS RECURSOS VINCULADOS CONFORME ARTIGOS 25 E 26 DA LC 141/2012 | LIMITE NÃO CUMPRIDO | | | | Saldo Final (Não Aplicado)¹ (l) = (h - (i ou j)) |
|--------------------------------------------------------------------------------------------------------------------------------------------------------------------------------------|---------------------------------------------------|------------------------------------------------------|---------------------------|----------------------|------------------------------------------------------------------------|
| | Saldo Inicial (no exercício atual) (h) | Despesas Custeadas no Exercício de Referência | | | |
| | | Empenhadas (i) | Liquidadas (j) | Pagas (k) | |
| DIFERENÇA DE LIMITE NÃO CUMPRIDO EM 2020 | | | | | |
| DIFERENÇA DE LIMITE NÃO CUMPRIDO EM 2019 | | | | | |
| DIFERENÇA DE LIMITE NÃO CUMPRIDO EM EXERCÍCIOS ANTERIORES | | | | | |
| TOTAL DA DIFERENÇA DE LIMITE NÃO CUMPRIDO EM EXERCÍCIOS ANTERIORES (XX) | | | | | |



MUNICÍPIO DE QUARTO CENTENÁRIO
PODER EXECUTIVO
ESTADO DO PARANÁ
RELATÓRIO RESUMIDO DA EXECUÇÃO ORÇAMENTÁRIA
DEMONSTRATIVO DAS RECEITAS E DESPESAS COM AÇÕES E SERVIÇOS
PÚBLICOS DE SAÚDE
ORÇAMENTO FISCAL E DA SEGURIDADE SOCIAL
JANEIRO A ABRIL 2.021/BIMESTRE MARÇO-ABRIL

Continuação

RREO – ANEXO XII (LC 141/2012, art. 35)

R\$ 1,00

EXECUÇÃO DE RESTOS A PAGAR

| EXERCÍCIO DO EMPENHO | Valor Mínimo para aplicação em ASPS (m) | Valor aplicado em ASPS no exercício (n) | Valor aplicado além do limite mínimo (o) = (n - m), se < 0, então (o) = 0 | Total inscrito em RP no exercício (p) | RPNP Inscrito indevidamente no Exercício sem Disponibilidade e Financeira (q) = (XIVd) | Valor Inscrito em RP considerado no Limite (r) = (p - (o + q)) se < 0, então (r) = 0 | Total de RP pagos (s) | Total de RP a pagar (t) | Total de RP cancelados ou prescritos (u) | Diferença entre valor aplicado e o total de RP cancelados (v) = ((o + q) - u) |
|-----------------------------------------------------------------------------------------------------------------------------------------|-----------------------------------------|-----------------------------------------|---------------------------------------------------------------------------|---------------------------------------|----------------------------------------------------------------------------------------|--------------------------------------------------------------------------------------|-----------------------|-------------------------|------------------------------------------|-------------------------------------------------------------------------------|
| Empenho de 2020 (Regra Nova) | | | | | | | | | | |
| Empenho de 2019 (Regra Nova) | | | | | | | | | | |
| Empenho de 2018 | | | | | | | | | | |
| Empenho de 2017 | | | | | | | | | | |
| Empenho de 2016 e anteriores | | | | | | | | | | |
| TOTAL DOS RESTOS A PAGAR CANCELADOS OU PRESCRITOS ATÉ O FINAL DO EXERCÍCIO ATUAL QUE AFETARAM O CUMPRIMENTO DO LIMITE (XXI) | | | | | | | | | | |
| TOTAL DOS RESTOS A PAGAR CANCELADOS OU PRESCRITOS ATÉ O FINAL DO EXERCÍCIO ANTERIOR QUE AFETARAM O CUMPRIMENTO DO LIMITE (XXII) | | | | | | | | | | |
| TOTAL DOS RESTOS A PAGAR CANCELADOS OU PRESCRITOS NO EXERCÍCIO ATUAL QUE AFETARAM O CUMPRIMENTO DO LIMITE (XXIII) = (XXI - XXII) | | | | | | | | | | |

| CONTROLE DOS RESTOS A PAGAR CANCELADOS OU PRESCRITOS PARA FINS DE APLICAÇÃO DA DISPONIBILIDADE DE CAIXA CONFORME ARTIGO 24, § 1º e 2º DA LC 141/2012 | RESTOS A PAGAR CANCELADOS OU PRESCRITOS | | | | |
|------------------------------------------------------------------------------------------------------------------------------------------------------|-----------------------------------------|-----------------------------------------------|---------------|---------------------------------------------------|-------------|
| | Saldo Inicial (w) | Despesas custeadas no exercício de referência | | Saldo Final (não aplicado)1 (aa) = (w - (x ou y)) | |
| | | Empenhos (x) | Liquidada (y) | | Pagas (z) |
| Restos a Pagar Cancelados ou Prescritos em 2021 | 0,00 | 0,00 | | | 0,00 |
| TOTAL DE RESTOS A PAGAR CANCELADOS OU PRESCRITOS A COMPENSAR (XXVII) | 0,00 | 0,00 | | | 0,00 |

| RECEITAS ADICIONAIS PARA O FINANCIAMENTO DA SAÚDE NÃO COMPUTADAS NO CÁLCULO DO MÍNIMO | PREVISÃO INICIAL | PREVISÃO ATUALIZADA (a) | RECEITAS REALIZADAS | |
|------------------------------------------------------------------------------------------------|---------------------|-------------------------|---------------------|--------------|
| | | | até o Bimestre (b) | % (b/a)*100 |
| RECEITAS DE TRANSFERÊNCIAS PARA A SAÚDE (XXVIII) | 1.110.000,00 | 1.110.000,00 | 341.544,51 | 30,77 |
| Proveniente da União | 930.000,00 | 930.000,00 | 319.558,88 | 34,36 |
| Proveniente dos Estados | 180.000,00 | 180.000,00 | 21.985,63 | 12,21 |
| Proveniente de Outros Municípios | 0,00 | 0,00 | 0,00 | 0,00 |
| RECEITA DE OPERAÇÕES DE CRÉDITO INTERNAS E EXTERNAS VINCULADAS A SAÚDE (XXIX) | 0,00 | 0,00 | 0,00 | 0,00 |
| OUTRAS RECEITAS (XXX) | 0,00 | 0,00 | 217,82 | 0,00 |
| TOTAL DE RECEITAS ADICIONAIS PARA FINANCIAMENTO DA SAÚDE (XXXI) = (XXVIII + XXIX + XXX) | 1.110.000,00 | 1.110.000,00 | 341.762,33 | 30,79 |



Continuação

MUNICÍPIO DE QUARTO CENTENÁRIO
PODER EXECUTIVO
ESTADO DO PARANÁ
RELATÓRIO RESUMIDO DA EXECUÇÃO ORÇAMENTÁRIA
DEMONSTRATIVO DAS RECEITAS E DESPESAS COM AÇÕES E SERVIÇOS
PÚBLICOS DE SAÚDE
ORÇAMENTO FISCAL E DA SEGURIDADE SOCIAL
JANEIRO A ABRIL 2.021/BIMESTRE MARÇO-ABRIL

RRREO – ANEXO XII (LC 141/2012, art. 35)

R\$ 1,00

| DESPESAS COM SAUDE POR SUBFUNÇÕES E CATEGORIA ECONÔMICA NÃO COMPUTADAS NO CÁLCULO DO MÍNIMO | DOTAÇÃO INICIAL | DOTAÇÃO ATUALIZADA (c) | DESPESAS EMPENHADAS | | DESPESAS LIQUIDADAS | | DESPESAS PAGAS | |
|------------------------------------------------------------------------------------------------------------------------------------|---------------------|------------------------|---------------------|--------------|---------------------|--------------|--------------------|--------------|
| | | | Até o Bimestre (d) | % (d/c) *100 | Até o Bimestre (e) | % (e/c) *100 | Até o Bimestre (f) | % (f/c) *100 |
| ATENÇÃO BÁSICA (XXXII) | 1.160.000,00 | 1.395.148,52 | 306.100,00 | 21,94 | 306.100,00 | 21,94 | 306.100,00 | 21,94 |
| Despesas Correntes | 960.000,00 | 1.195.148,52 | 306.100,00 | 25,61 | 306.100,00 | 25,61 | 306.100,00 | 25,61 |
| Despesas de Capital | 200.000,00 | 200.000,00 | 0,00 | 0,00 | 0,00 | 0,00 | 0,00 | 0,00 |
| ASSISTÊNCIA HOSPITALAR E AMBULATORIAL (XXXIII) | 0,00 | 0,00 | 0,00 | 0,00 | 0,00 | 0,00 | 0,00 | 0,00 |
| Despesas Correntes | 0,00 | 0,00 | 0,00 | 0,00 | 0,00 | 0,00 | 0,00 | 0,00 |
| Despesas de Capital | 0,00 | 0,00 | 0,00 | 0,00 | 0,00 | 0,00 | 0,00 | 0,00 |
| SUPORTE PROFILÁTICO E TERAPÊUTICO (XXXIV) | 0,00 | 0,00 | 0,00 | 0,00 | 0,00 | 0,00 | 0,00 | 0,00 |
| Despesas Correntes | 0,00 | 0,00 | 0,00 | 0,00 | 0,00 | 0,00 | 0,00 | 0,00 |
| Despesas de Capital | 0,00 | 0,00 | 0,00 | 0,00 | 0,00 | 0,00 | 0,00 | 0,00 |
| VIGILÂNCIA SANITÁRIA (XXXV) | 0,00 | 0,00 | 0,00 | 0,00 | 0,00 | 0,00 | 0,00 | 0,00 |
| Despesas Correntes | 0,00 | 0,00 | 0,00 | 0,00 | 0,00 | 0,00 | 0,00 | 0,00 |
| Despesas de Capital | 0,00 | 0,00 | 0,00 | 0,00 | 0,00 | 0,00 | 0,00 | 0,00 |
| VIGILÂNCIA EPIDEMIOLÓGICA (XXXVI) | 50.000,00 | 50.000,00 | 0,00 | 0,00 | 0,00 | 0,00 | 0,00 | 0,00 |
| Despesas Correntes | 50.000,00 | 50.000,00 | 0,00 | 0,00 | 0,00 | 0,00 | 0,00 | 0,00 |
| Despesas de Capital | 0,00 | 0,00 | 0,00 | 0,00 | 0,00 | 0,00 | 0,00 | 0,00 |
| ALIMENTAÇÃO E NUTRIÇÃO (XXXVII) | 0,00 | 0,00 | 0,00 | 0,00 | 0,00 | 0,00 | 0,00 | 0,00 |
| Despesas Correntes | 0,00 | 0,00 | 0,00 | 0,00 | 0,00 | 0,00 | 0,00 | 0,00 |
| Despesas de Capital | 0,00 | 0,00 | 0,00 | 0,00 | 0,00 | 0,00 | 0,00 | 0,00 |
| OUTRAS SUBFUNÇÕES (XXXVIII) | 0,00 | 0,00 | 0,00 | 0,00 | 0,00 | 0,00 | 0,00 | 0,00 |
| Despesas Correntes | 0,00 | 0,00 | 0,00 | 0,00 | 0,00 | 0,00 | 0,00 | 0,00 |
| Despesas de Capital | 0,00 | 0,00 | 0,00 | 0,00 | 0,00 | 0,00 | 0,00 | 0,00 |
| TOTAL DAS DESPESAS NÃO COMPUTADAS NO CÁLCULO DO MÍNIMO (XXXIX) = (XXXII + XXXIII + XXXIV + XXXV + XXXVI + XXXVII + XXXVIII) | 1.210.000,00 | 1.445.148,52 | 306.100,00 | 21,18 | 306.100,00 | 21,18 | 306.100,00 | 21,18 |

| DESPESAS TOTAIS COM SAÚDE EXECUTADAS COM COM RECURSOS PRÓPRIOS E COM RECURSOS TRANSFERIDOS DE OUTROS ENTES | DOTAÇÃO INICIAL | DOTAÇÃO ATUALIZADA (c) | DESPESAS EMPENHADAS | | DESPESAS LIQUIDADAS | | DESPESAS PAGAS | |
|------------------------------------------------------------------------------------------------------------|---------------------|------------------------|---------------------|--------------|---------------------|--------------|---------------------|--------------|
| | | | Até o Bimestre (d) | % (d/c) *100 | Até o Bimestre (e) | % (e/c) *100 | Até o Bimestre (f) | % (f/c) *100 |
| ATENÇÃO BÁSICA (XL) = (IV + XXXII) | 6.257.950,00 | 6.549.039,08 | 1.748.820,21 | 26,70 | 1.576.869,18 | 24,08 | 1.545.960,41 | 23,61 |
| ASSISTÊNCIA HOSPITALAR E AMBULATORIAL (XLI) = (V + XXXIII) | 0,00 | 0,00 | 0,00 | 0,00 | 0,00 | 0,00 | 0,00 | 0,00 |
| SUPORTE PROFILÁTICO E TERAPÊUTICO (XLII) = (VI + XXXIV) | 0,00 | 0,00 | 0,00 | 0,00 | 0,00 | 0,00 | 0,00 | 0,00 |
| VIGILÂNCIA SANITÁRIA (XLIII) = (VII + XXXV) | 100.000,00 | 100.000,00 | 6.000,00 | 6,00 | 6.000,00 | 6,00 | 6.000,00 | 6,00 |
| VIGILÂNCIA EPIDEMIOLÓGICA (XLIV) = (VIII + XXXVI) | 200.000,00 | 200.000,00 | 0,00 | 0,00 | 0,00 | 0,00 | 0,00 | 0,00 |
| ALIMENTAÇÃO E NUTRIÇÃO (XLV) = (XIX + XXXVII) | 0,00 | 0,00 | 0,00 | 0,00 | 0,00 | 0,00 | 0,00 | 0,00 |
| OUTRAS SUBFUNÇÕES (XLVI) = (X + XXXVIII) | 45.000,00 | 45.000,00 | 0,00 | 0,00 | 0,00 | 0,00 | 0,00 | 0,00 |
| TOTAL DAS DESPESAS COM SAÚDE (XLVII) = (XI + XXXIX) | 6.602.950,00 | 6.894.039,08 | 1.754.820,21 | 25,45 | 1.582.869,18 | 22,96 | 1.551.960,41 | 22,51 |
| (-) Despesas executadas com recursos provenientes das transferências de recursos de outros entes? | 1.210.000,00 | 1.445.148,52 | 306.100,00 | 21,18 | 306.100,00 | 21,18 | 306.100,00 | 21,18 |
| TOTAL DAS DESPESAS EXECUTADAS COM RECURSOS PRÓPRIOS (XLVIII) | 5.392.950,00 | 5.448.890,56 | 1.448.720,21 | 26,59 | 1.276.769,18 | 23,43 | 1.245.860,41 | 22,86 |

FON TE: Sistema Elotech Gestão Pública, Unidade Responsável MUNICÍPIO DE QUARTO CENTENÁRIO, emitido em 24/mar/2021 as 14h e 17m.



MUNICÍPIO DE QUARTO CENTENÁRIO
PODER EXECUTIVO
ESTADO DO PARANÁ
RELATÓRIO RESUMIDO DA EXECUÇÃO ORÇAMENTÁRIA
DEMONSTRATIVO DAS RECEITAS E DESPESAS COM AÇÕES E SERVIÇOS
PÚBLICOS DE SAÚDE
ORÇAMENTO FISCAL E DA SEGURIDADE SOCIAL
JANEIRO A ABRIL 2.021/BIMESTRE MARÇO-ABRIL

RREO – ANEXO XII (LC 141/2012, art. 35)

R\$ 1,00

MARCELO DA SILVA DE SOUZA

CONTROLADOR INTERNO

NILSON FRANCISCO TOGNATO

CRC-PR 033866/O-6

JORGE FERNANDO BERGO

SECRETARIO DA FAZENDA INTERINO

WILSON AKIO ABE

PREFEITO MUNICIPAL



MUNICÍPIO DE QUARTO CENTENÁRIO
PODER EXECUTIVO
ESTADO DO PARANÁ
DEMOSTRATIVO DAS PARCERIAS PÚBLICO PRIVADAS
ORÇAMENTOS FISCAL E DA SEGURIDADE SOCIAL
1º Bimestre de 2021

RREO – Anexo XIII (Lei nº 11.079, de 30.12.2004, arts. 22, 25 e 28)

R\$ 1,00

| <u>IMPACTOS DAS CONTRATAÇÕES DE PPP</u> | SALDO TOTAL EM 31 DE DEZEMBRO DO EXERCÍCIO ANTERIOR | REGISTROS EFETUADOS EM 2021 | |
|--------------------------------------------------------|------------------------------------------------------------|------------------------------------|-----------------------|
| | | No bimestre | Até o Bimestre |
| TOTAL DE ATIVOS | 0,00 | 0,00 | 0,00 |
| Ativos Constituídos pela SPE | 0,00 | 0,00 | 0,00 |
| TOTAL DE PASSIVOS | 0,00 | 0,00 | 0,00 |
| Obrigações decorrentes de Ativos Constituídos pela SPE | 0,00 | 0,00 | 0,00 |
| Provisões de PPP | 0,00 | 0,00 | 0,00 |
| Outros passivos | 0,00 | 0,00 | 0,00 |
| ATOS POTENCIAIS PASSIVOS | 0,00 | 0,00 | 0,00 |
| Obrigações contratuais | 0,00 | 0,00 | 0,00 |
| Riscos não Provisionados | 0,00 | 0,00 | 0,00 |
| Garantias Concedidas | 0,00 | 0,00 | 0,00 |
| Outros Passivos Contingentes | 0,00 | 0,00 | 0,00 |

| <u>DESPESAS DE PPP</u> | EXERCÍCIO ANTERIOR | EXERCÍCIO CORRENTE | 2022 | 2023 | 2024 | 2025 | 2026 | 2027 | 2028 | 2029 | 2030 |
|-------------------------------------------------------------------------------|---------------------------|---------------------------|-------------|-------------|-------------|-------------|-------------|-------------|-------------|-------------|-------------|
| DO ENTE FEDERADO, EXCETO ESTATAIS NÃO DEPENDENTES (I) = (I.1 + I.2) | 0,00 | 0,00 | 0,00 | 0,00 | 0,00 | 0,00 | 0,00 | 0,00 | 0,00 | 0,00 | 0,00 |
| Contratadas (I.1) | 0,00 | 0,00 | 0,00 | 0,00 | 0,00 | 0,00 | 0,00 | 0,00 | 0,00 | 0,00 | 0,00 |
| A contratar (I.2) | 0,00 | 0,00 | 0,00 | 0,00 | 0,00 | 0,00 | 0,00 | 0,00 | 0,00 | 0,00 | 0,00 |
| DAS ESTATAIS NÃO-DEPENDENTES (II) = (II.1 + II.2) | 0,00 | 0,00 | 0,00 | 0,00 | 0,00 | 0,00 | 0,00 | 0,00 | 0,00 | 0,00 | 0,00 |
| Contratadas (II.1) | 0,00 | 0,00 | 0,00 | 0,00 | 0,00 | 0,00 | 0,00 | 0,00 | 0,00 | 0,00 | 0,00 |
| A contratar (II.2) | 0,00 | 0,00 | 0,00 | 0,00 | 0,00 | 0,00 | 0,00 | 0,00 | 0,00 | 0,00 | 0,00 |
| TOTAL DAS DESPESAS DE PPP (III) = (I + II) | 0,00 | 0,00 | 0,00 | 0,00 | 0,00 | 0,00 | 0,00 | 0,00 | 0,00 | 0,00 | 0,00 |
| RECEITA CORRENTE LÍQUIDA (RCL) (IV) | 24.205.949,43 | 24.466.272,77 | 0,00 | 0,00 | 0,00 | 0,00 | 0,00 | 0,00 | 0,00 | 0,00 | 0,00 |
| TOTAL DAS DESPESAS CONSIDERADAS PARA O LIMITE (I) | 0,00 | 0,00 | 0,00 | 0,00 | 0,00 | 0,00 | 0,00 | 0,00 | 0,00 | 0,00 | 0,00 |
| TOTAL DAS DESPESAS CONSIDERADAS PARA O LIMITE / RCL (%) (V) = (I / IV) | 0,00 | 0,00 | 0,00 | 0,00 | 0,00 | 0,00 | 0,00 | 0,00 | 0,00 | 0,00 | 0,00 |

FON TE: Sistema Elotech Gestão Pública, Unidade Responsável MUNICÍPIO DE QUARTO CENTENÁRIO, emitido em 24/mar/2021 às 14h e 17m.

Nota:



MUNICÍPIO DE QUARTO CENTENÁRIO
PODER EXECUTIVO
ESTADO DO PARANÁ
DEMOSTRATIVO DAS PARCERIAS PÚBLICO PRIVADAS
ORÇAMENTOS FISCAL E DA SEGURIDADE SOCIAL
1º Bimestre de 2021

Continuação

RREO – Anexo XIII (Lei nº 11.079, de 30.12.2004, arts. 22, 25 e 28)

R\$ 1,00

MARCELO DA SILVA DE SOUZA
CONTROLADOR INTERNO

NILSON FRANCISCO TOGNATO
CRC-PR 033866/O-6

JORGE FERNANDO BERGO
SECRETARIO DA FAZENDA INTERINO

WILSON AKIO ABE
PREFEITO MUNICIPAL



MUNICÍPIO DE QUARTO CENTENÁRIO
PODER EXECUTIVO
ESTADO DO PARANÁ
RELATÓRIO RESUMIDO DA EXECUÇÃO ORÇAMENTÁRIA
**DEMONSTRATIVO SIMPLIFICADO DO RELATÓRIO RESUMIDO DA
EXECUÇÃO ORÇAMENTÁRIA**
ORÇAMENTO FISCAL E DA SEGURIDADE SOCIAL
JANEIRO A ABRIL 2.021/BIMESTRE MARÇO-ABRIL

LRF, Art. 48 - Anexo XIV

R\$ 1,00

| BALANÇO ORÇAMENTÁRIO | Até Período |
|-----------------------------------------------------------------------------------|--------------------|
| RECEITAS | |
| Previsão Inicial | 26.700.000,00 |
| Previsão Atualizada | 27.277.958,93 |
| Receitas Realizadas | 9.647.946,89 |
| Déficit Orçamentário | 0,00 |
| Saldos de Exercícios Anteriores (Utilizados para Créditos Adicionais) | 760.820,55 |
| DESPESAS | |
| Dotação Inicial | 26.700.000,00 |
| Dotação Atualizada | 28.038.779,48 |
| Despesas Empenhadas | 6.731.893,80 |
| Despesas Liquidadas | 5.715.187,44 |
| Despesas Pagas | 5.572.436,49 |
| Superávit Orçamentário | 3.932.759,45 |
| DESPESAS POR FUNÇÃO / SUBFUNÇÃO | Até Período |
| Despesas Empenhadas | 6.731.893,80 |
| Despesas Liquidadas | 5.715.187,44 |
| RECEITA CORRENTE LÍQUIDA - RCL | Até Período |
| Receita Corrente Líquida | 25.260.420,20 |
| Receita Corrente Líquida Ajustada para Cálculo dos Limites de Endividamento | 25.260.420,20 |
| Receita Corrente Líquida Ajustada para Cálculo dos Limites da Despesa com Pessoal | 25.260.420,20 |



MUNICÍPIO DE QUARTO CENTENÁRIO
 PODER EXECUTIVO
 ESTADO DO PARANÁ
 RELATÓRIO RESUMIDO DA EXECUÇÃO ORÇAMENTÁRIA
**DEMONSTRATIVO SIMPLIFICADO DO RELATÓRIO RESUMIDO DA
 EXECUÇÃO ORÇAMENTÁRIA**
 ORÇAMENTO FISCAL E DA SEGURIDADE SOCIAL
 JANEIRO A ABRIL 2.021/BIMESTRE MARÇO-ABRIL

| RECEITAS E DESPESAS DO REGIME PRÓPRIO DE PREVIDÊNCIA DOS SERVIDORES | | Até Período | |
|---------------------------------------------------------------------|--|-------------------------------------|--------------------------------------|
| Regime Próprio de Previdência dos Servidores - PLANO PREVIDENCIÁRIO | | | |
| Receitas Previdenciárias Realizadas | | | 0,00 |
| Despesas Previdenciárias Empenhadas | | | 0,00 |
| Despesas Previdenciárias Liquidadas | | | 0,00 |
| Resultado Previdenciário | | | 0,00 |
| Regime Próprio de Previdência dos Servidores - PLANO FINANCEIRO | | | |
| Receitas Previdenciárias Realizadas | | | 0,00 |
| Despesas Previdenciárias Empenhadas | | | 0,00 |
| Despesas Previdenciárias Liquidadas | | | 0,00 |
| Resultado Previdenciário | | | 0,00 |
| RESULTADOS PRIMÁRIO E NOMINAL | | Meta Fixada no AMF da LDO (a) | Resultado até o Período (b) |
| Resultado Nominal | | 0,00 | 2.055.720,23 |
| Resultado Primário | | 0,00 | 2.100.071,97 |
| | | % em Relação à Meta (b/a) | |
| Resultado Nominal | | | 0,00 |
| Resultado Primário | | | 0,00 |



MUNICÍPIO DE QUARTO CENTENÁRIO
 PODER EXECUTIVO
 ESTADO DO PARANÁ
 RELATÓRIO RESUMIDO DA EXECUÇÃO ORÇAMENTÁRIA
**DEMONSTRATIVO SIMPLIFICADO DO RELATÓRIO RESUMIDO DA
 EXECUÇÃO ORÇAMENTÁRIA**
 ORÇAMENTO FISCAL E DA SEGURIDADE SOCIAL
 JANEIRO A ABRIL 2.021/BIMESTRE MARÇO-ABRIL

| RESTOS A PAGAR POR PODER E MINISTÉRIO PÚBLICO | Inscrito | Cancelado Até o Período | Pagamento Até o Período | Saldo a Pagar |
|-----------------------------------------------|---------------------|----------------------------|----------------------------|---------------------|
| RESTOS A PAGAR PROCESSADOS | | | | |
| Poder Executivo | 461.966,77 | 0,00 | 241.418,13 | 220.548,64 |
| Poder Legislativo | 0,00 | 0,00 | 0,00 | 0,00 |
| Poder Judiciário | 0,00 | 0,00 | 0,00 | 0,00 |
| Ministério Público | 0,00 | 0,00 | 0,00 | 0,00 |
| Defensoria Pública | 0,00 | 0,00 | 0,00 | 0,00 |
| RESTOS A PAGAR NÃO PROCESSADOS | | | | |
| Poder Executivo | 2.826.951,95 | 0,03 | 814.138,25 | 2.012.813,67 |
| Poder Legislativo | 0,00 | 0,00 | 0,00 | 0,00 |
| Poder Judiciário | 0,00 | 0,00 | 0,00 | 0,00 |
| Ministério Público | 0,00 | 0,00 | 0,00 | 0,00 |
| Defensoria Pública | 0,00 | 0,00 | 0,00 | 0,00 |
| TOTAL | 3.288.918,72 | 0,03 | 1.055.556,38 | 2.233.362,31 |

| DESPESAS COM MANUTENÇÃO E DESENVOLVIMENTO DO ENSINO | Valor Apurado Até Período | Limites Constitucionais Anuais | |
|------------------------------------------------------------------------------------------------|---------------------------------|--------------------------------|--------------------------|
| | | % Mínimo a Aplicar Exerc. | % Aplicado Até o Período |
| Mínimo Anual de <18% / 25%> das Receitas de Impostos na Manutenção e Desenvolvimento do Ensino | 2.019.049,88 | <18% / 25%> | 24,27 |
| Mínimo Anual de 70% do FUNDEB na Remuneração dos Profissionais da Educação Básica | 374.810,29 | 70% | 14,99 |
| Percentual de 50% da Complementação da União ao FUNDEB (VAAT) na Educação Infantil | 0,00 | 50% | 0,00 |
| Mínimo de 15% da Complementação da União ao FUNDEB (VAAT) em Despesas de Capital | 0,00 | 15% | 0,00 |



MUNICÍPIO DE QUARTO CENTENÁRIO
 PODER EXECUTIVO
 ESTADO DO PARANÁ
 RELATÓRIO RESUMIDO DA EXECUÇÃO ORÇAMENTÁRIA
**DEMONSTRATIVO SIMPLIFICADO DO RELATÓRIO RESUMIDO DA
 EXECUÇÃO ORÇAMENTÁRIA**
 ORÇAMENTO FISCAL E DA SEGURIDADE SOCIAL
 JANEIRO A ABRIL 2.021/BIMESTRE MARÇO-ABRIL

| RECEITAS DE OPERAÇÕES DE CRÉDITO E DESPESAS DE CAPITAL | Valor Apurado Até Período | | Saldo Não Realizado | |
|-------------------------------------------------------------------------------------|-------------------------------------|--------------------------------|--------------------------|------------------|
| Receita de Operação de Crédito | 1.100.000,00 | | -806.672,02 | |
| Despesa de Capital Líquida | 489.762,07 | | 1.707.010,23 | |
| PROJEÇÃO ATUARIAL DOS REGIMES DE PREVIDÊNCIA | Exercício | 10º Exercício | 20º Exercício | 35º Exercício |
| Plano Previdenciário | | | | |
| Receitas Previdenciárias | 0,00 | 0,00 | 0,00 | 0,00 |
| Despesas Previdenciárias | 0,00 | 0,00 | 0,00 | 0,00 |
| Resultado Previdenciário | 0,00 | 0,00 | 0,00 | 0,00 |
| Plano Financeiro | | | | |
| Receitas Previdenciárias | 0,00 | 0,00 | 0,00 | 0,00 |
| Despesas Previdenciárias | 0,00 | 0,00 | 0,00 | 0,00 |
| Resultado Previdenciário | 0,00 | 0,00 | 0,00 | 0,00 |
| RECEITA DA ALIENAÇÃO DE ATIVOS E APLICAÇÕES DE RECURSOS | Valor Apurado Até Período | | Saldo a Realizar | |
| Receita da Alienação de Ativos | 6.420,02 | | 43.579,98 | |
| Aplicação dos Recursos da Alienação de Ativos | 0,00 | | 50.000,00 | |
| DESPESAS COM AÇÕES E SERVIÇOS PÚBLICOS DE SAÚDE | Valor Apurado Até Período | Limites Constitucionais Anuais | | |
| | | % Mínimo a Aplicar Exerc. | % Aplicado até o Período | |
| Despesas com Ações e Serviços Públicos de Saúde executadas com recursos de impostos | 1.168.442,25 | 15,00 | 14,05 | |
| DESPESAS DE CARÁTER CONTINUADO DERIVADAS DE PPP | VALOR APURADO NO EXERCÍCIO CORRENTE | | | |
| Total das Despesas Consideradas para o Limite / RCL (%) | 0,00 | | | |



MUNICÍPIO DE QUARTO CENTENÁRIO
PODER EXECUTIVO
ESTADO DO PARANÁ
RELATÓRIO RESUMIDO DA EXECUÇÃO ORÇAMENTÁRIA
**DEMONSTRATIVO SIMPLIFICADO DO RELATÓRIO RESUMIDO DA
EXECUÇÃO ORÇAMENTÁRIA**
ORÇAMENTO FISCAL E DA SEGURIDADE SOCIAL
JANEIRO A ABRIL 2.021/BIMESTRE MARÇO-ABRIL

FONTE: Sistema Elotech Gestão Pública, Unidade Responsável MUNICÍPIO DE QUARTO CENTENÁRIO, emitido em 24/mai/2021 às 14h e 20m.

MARCELO DA SILVA DE SOUZA
CONTROLADOR INTERNO

NILSON FRANCISCO TOGNATO
CRC-PR 033866/O-6

JORGE FERNANDO BERGO
SECRETARIO DA FAZENDA INTERINO

WILSON AKIO ABE
PREFEITO MUNICIPAL



MUNICÍPIO DE QUARTO CENTENÁRIO
PODER EXECUTIVO
ESTADO DO PARANÁ
RELATÓRIO DE GESTÃO FISCAL
DEMONSTRATIVO CONSOLIDADO DA DESPESA COM PESSOAL
ORÇAMENTO FISCAL E DA SEGURIDADE SOCIAL
MAIO/2020 A ABRIL/2021

RGF – ANEXO I (LRF, art. 55, inciso I, alínea "a")

R\$ 1,00

| DESPESA COM PESSOAL | DESPESAS EXECUTADAS (Últimos 12 Meses) | | | | | | | | | | | | | INSCRITAS EM RESTOS A PAGAR NÃO PROCESSADOS (b) |
|---------------------------------------------------------------------------------------------------------------------------------|-------------------------------------------|--------------|------------|------------|------------|--------------|------------|--------------|------------|------------|------------|------------|---------------------------------------|-------------------------------------------------------------|
| | LÍQUIDAS | | | | | | | | | | | | | |
| | 5 / 2.020 | 6 / 2.020 | 7 / 2.020 | 8 / 2.020 | 9 / 2.020 | 10 / 2.020 | 11 / 2.020 | 12 / 2.020 | 1 / 2.021 | 2 / 2.021 | 3 / 2.021 | 4 / 2.021 | TOTAL (ÚLTIMOS 12 MESES) (a) | |
| DESPESA BRUTA COM PESSOAL (I) | 928.252,09 | 1.298.087,17 | 933.945,19 | 939.639,10 | 943.342,85 | 1.000.857,64 | 982.785,02 | 1.883.800,18 | 899.266,80 | 941.004,09 | 922.234,53 | 931.031,30 | 12.604.245,96 | 0,00 |
| Pessoal Ativo | 923.487,09 | 1.293.322,17 | 929.180,19 | 934.874,10 | 938.577,85 | 986.092,64 | 952.900,02 | 1.852.235,18 | 877.701,80 | 909.439,09 | 896.829,53 | 906.681,97 | 12.401.321,63 | 0,00 |
| Vencimentos, Vantagens e Outras Despesas Variáveis | 748.104,30 | 1.118.181,25 | 752.557,10 | 757.715,22 | 760.961,52 | 771.491,20 | 758.104,18 | 1.372.394,92 | 708.512,61 | 731.433,07 | 723.442,06 | 732.136,86 | 9.935.034,29 | 0,00 |
| Obrigações Patronais | 175.382,79 | 175.140,92 | 176.623,09 | 177.158,88 | 177.616,33 | 214.601,44 | 194.795,84 | 479.840,26 | 169.189,19 | 178.006,02 | 173.387,47 | 174.545,11 | 2.466.287,34 | 0,00 |
| Benefícios Previdenciários | 0,00 | 0,00 | 0,00 | 0,00 | 0,00 | 0,00 | 0,00 | 0,00 | 0,00 | 0,00 | 0,00 | 0,00 | 0,00 | 0,00 |
| Pessoal Inativo e Pensionistas | 0,00 | 0,00 | 0,00 | 0,00 | 0,00 | 0,00 | 0,00 | 0,00 | 0,00 | 0,00 | 0,00 | 0,00 | 0,00 | 0,00 |
| Aposentadorias, Reserva e Reformas | 0,00 | 0,00 | 0,00 | 0,00 | 0,00 | 0,00 | 0,00 | 0,00 | 0,00 | 0,00 | 0,00 | 0,00 | 0,00 | 0,00 |
| Pensões | 0,00 | 0,00 | 0,00 | 0,00 | 0,00 | 0,00 | 0,00 | 0,00 | 0,00 | 0,00 | 0,00 | 0,00 | 0,00 | 0,00 |
| Outros Benefícios Previdenciários | 0,00 | 0,00 | 0,00 | 0,00 | 0,00 | 0,00 | 0,00 | 0,00 | 0,00 | 0,00 | 0,00 | 0,00 | 0,00 | 0,00 |
| Outras despesas de pessoal decorrentes de contratos de terceirização ou de contratação de forma indireta (1º do art. 18 da LRF) | 0,00 | 0,00 | 0,00 | 0,00 | 0,00 | 0,00 | 0,00 | 0,00 | 0,00 | 0,00 | 0,00 | 0,00 | 0,00 | 0,00 |
| Outras Despesas de Pessoal decorrentes de Contratos de Terceirização (exceto elemento 34) | 4.765,00 | 4.765,00 | 4.765,00 | 4.765,00 | 4.765,00 | 14.765,00 | 29.885,00 | 31.565,00 | 21.565,00 | 31.565,00 | 25.405,00 | 24.349,33 | 202.924,33 | 0,00 |
| DESPESAS NÃO COMPUTADAS (1º do art. 19 da LRF) (II) | 0,00 | 0,00 | 0,00 | 0,00 | 0,00 | 0,00 | 0,00 | 0,00 | 0,00 | 0,00 | 0,00 | 0,00 | 0,00 | 0,00 |
| Indenizações por Demissão e Incentivos das Demissões Voluntária | 0,00 | 0,00 | 0,00 | 0,00 | 0,00 | 0,00 | 0,00 | 0,00 | 0,00 | 0,00 | 0,00 | 0,00 | 0,00 | 0,00 |
| Decorrentes de Decisão Judicial | 0,00 | 0,00 | 0,00 | 0,00 | 0,00 | 0,00 | 0,00 | 0,00 | 0,00 | 0,00 | 0,00 | 0,00 | 0,00 | 0,00 |
| Despesas de Exercícios Anteriores de período anterior ao da apuração | 0,00 | 0,00 | 0,00 | 0,00 | 0,00 | 0,00 | 0,00 | 0,00 | 0,00 | 0,00 | 0,00 | 0,00 | 0,00 | 0,00 |
| Inativos e Pensionistas com Recursos Vinculados | 0,00 | 0,00 | 0,00 | 0,00 | 0,00 | 0,00 | 0,00 | 0,00 | 0,00 | 0,00 | 0,00 | 0,00 | 0,00 | 0,00 |
| Instrução Normativa TCE/PR 56/2011 | 0,00 | 0,00 | 0,00 | 0,00 | 0,00 | 0,00 | 0,00 | 0,00 | 0,00 | 0,00 | 0,00 | 0,00 | 0,00 | 0,00 |
| Pensionistas | 0,00 | 0,00 | 0,00 | 0,00 | 0,00 | 0,00 | 0,00 | 0,00 | 0,00 | 0,00 | 0,00 | 0,00 | 0,00 | 0,00 |
| IRRF | 0,00 | 0,00 | 0,00 | 0,00 | 0,00 | 0,00 | 0,00 | 0,00 | 0,00 | 0,00 | 0,00 | 0,00 | 0,00 | 0,00 |
| DESPESA LÍQUIDA COM PESSOAL (III) = (I - II) | 928.252,09 | 1.298.087,17 | 933.945,19 | 939.639,10 | 943.342,85 | 1.000.857,64 | 982.785,02 | 1.883.800,18 | 899.266,80 | 941.004,09 | 922.234,53 | 931.031,30 | 12.604.245,96 | 0,00 |



MUNICÍPIO DE QUARTO CENTENÁRIO
PODER EXECUTIVO
ESTADO DO PARANÁ
RELATÓRIO DE GESTÃO FISCAL
DEMONSTRATIVO CONSOLIDADO DA DESPESA COM PESSOAL
ORÇAMENTO FISCAL E DA SEGURIDADE SOCIAL
MAIO/2020 A ABRIL/2021

RGF – ANEXO I (LRF, art. 55, inciso I, alínea "a")

R\$ 1,00

| <u>APURAÇÃO DO CUMPRIMENTO DO LIMITE LEGAL</u> | VALOR | % SOBRE RCL AJUSTADA |
|---------------------------------------------------------------------------------------------------------|----------------------|-----------------------------|
| RECEITA CORRENTE LÍQUIDA - RCL (IV) | 25.260.420,20 | - |
| (-) Transferências obrigatórias da União relativas às emendas individuais (art. 166-A, §1º, da CF) (V) | 0,00 | - |
| (-) Transferências obrigatórias da União relativas às emendas de bancada (art. 166, § 16 da CF) (VI) | 0,00 | - |
| RECEITA CORRENTE LÍQUIDA AJUSTADA PARA CÁLCULO DOS LIMITES DA DESPESA COM PESSOAL (VII) = (IV - V - VI) | 25.260.420,20 | - |
| DESPESA TOTAL COM PESSOAL – DTP (VIII) = (III a + III b) | 12.604.245,96 | 49,90 |
| LIMITE MÁXIMO (IX) (incisos I, II e III, art. 20 da LRF) | 13.640.626,91 | 54,00 |
| LIMITE PRUDENCIAL (X) = (0,95 % IX) (parágrafo único do art. 22 da LRF) | 12.958.595,56 | 51,30 |
| LIMITE DE ALERTA (XI) = (0,90 % IX) (inciso II do § 1º do art. 59 da LRF) | 12.276.564,22 | 48,60 |

FONTE: Sistema Elotech Gestão Pública, Unidade Responsável, emitido em 24/mai/2021 às 14h e 21m.

1. Nos demonstrativos elaborados no primeiro e no segundo quadrimestre de cada exercício, os valores de restos a pagar não processados inscritos em 31 de dezembro do exercício anterior continuarão a ser informados nesse campo. Esses valores não sofrem alteração pelo seu processamento, e somente no caso de cancelamento podem ser excluídos.

MARCELO DA SILVA DE SOUZA

CONTROLADOR INTERNO

NILSON FRANCISCO TOGNATO

CRC-PR 033866/O-6

JORGE FERNANDO BERGO

SECRETARIO DA FAZENDA INTERINO

WILSON AKIO ABE

PREFEITO MUNICIPAL



MUNICÍPIO DE QUARTO CENTENÁRIO
PODER EXECUTIVO
ESTADO DO PARANÁ
RELATÓRIO DE GESTÃO FISCAL
DEMONSTRATIVO CONSOLIDADO DA DESPESA COM PESSOAL
ORÇAMENTO FISCAL E DA SEGURIDADE SOCIAL
MAIO/2020 A ABRIL/2021

RGF – ANEXO 1 (LRF, art. 55, inciso I, alínea "a")

RS 1,00

| <u>DESPESA COM PESSOAL</u> | DESPESAS EXECUTADAS | |
|---------------------------------------------------------------------------------------------------------------------------------|----------------------------|----------------------------------------------------------------|
| | (Últimos 12 Meses) | |
| | LIQUIDADAS (a) | INSCRITAS EM RESTOS A PAGAR NÃO-PROCESSADOS (b) |
| DESPESA BRUTA COM PESSOAL (I) | 12.604.245,96 | 0,00 |
| Pessoal Ativo | 12.401.321,63 | 0,00 |
| Vencimentos, Vantagens e Outras Despesas Variáveis | 9.935.034,29 | 0,00 |
| Obrigações Patronais | 2.466.287,34 | 0,00 |
| Benefícios Previdenciários | 0,00 | 0,00 |
| Pessoal Inativo e Pensionistas | 0,00 | 0,00 |
| Aposentadorias, Reserva e Reformas | 0,00 | 0,00 |
| Pensões | 0,00 | 0,00 |
| Outros Benefícios Previdenciários | 0,00 | 0,00 |
| Outras despesas de pessoal decorrentes de contratos de terceirização ou de contratação de forma indireta (1º do art. 18 da LRF) | 0,00 | 0,00 |
| Outras Despesas de Pessoal decorrentes de Contratos de Terceirização (exceto elemento 34) | 202.924,33 | 0,00 |
| DESPESAS NÃO COMPUTADAS (1º do art. 19 da LRF) (II) | 0,00 | 0,00 |
| Indenizações por Demissão e Incentivos das Demissões Voluntária | 0,00 | 0,00 |
| Decorrentes de Decisão Judicial | 0,00 | 0,00 |
| Despesas de Exercícios Anteriores de período anterior ao da apuração | 0,00 | 0,00 |
| Inativos e Pensionistas com Recursos Vinculados | 0,00 | 0,00 |
| Instrução Normativa TCE/PR 56/2011 | 0,00 | 0,00 |
| Pensionistas | 0,00 | 0,00 |
| IRRF | 0,00 | 0,00 |
| DESPESA LÍQUIDA COM PESSOAL (III) = (I - II) | 12.604.245,96 | 0,00 |
| <u>APURAÇÃO DO CUMPRIMENTO DO LIMITE LEGAL</u> | VALOR | % SOBRE RCL |
| RECEITA CORRENTE LÍQUIDA - RCL (IV) | 25.260.420,20 | - |
| (-) Transferências obrigatórias da União relativas às emendas individuais (art. 166-A, §1º, da CF) (V) | 0,00 | - |
| (-) Transferências obrigatórias da União relativas às emendas de bancada (art. 166, § 16 da CF) (VI) | 0,00 | - |
| RECEITA CORRENTE LÍQUIDA AJUSTADA PARA CÁLCULO DOS LIMITES DA DESPESA COM PESSOAL (VII) = (IV - V - VI) | 25.260.420,20 | - |
| DESPESA TOTAL COM PESSOAL – DTP (VIII) = (III a + III b) | 12.604.245,96 | 49,90 |
| LIMITE MÁXIMO (IX) (incisos I, II e III, art. 20 da LRF) | 13.640.626,91 | 54,00 |
| LIMITE PRUDENCIAL (X) = (0,95 % IX) (parágrafo único do art. 22 da LRF) | 12.958.595,56 | 51,30 |
| LIMITE DE ALERTA (XI) = (0,90 % IX) (inciso II do § 1º do art. 59 da LRF) | 12.276.564,22 | 48,60 |

FON TE: Sistema Elotech Gestão Pública, Unidade Responsável, emitido em 24/mai/2021 as 14h e 22m.

1. Nos demonstrativos elaborados no primeiro e no segundo quadrimestre de cada exercício, os valores de restos a pagar não processados inscritos em 31 de dezembro do exercício anterior continuarão a ser informados nesse campo. Esses valores não sofrem alteração pelo seu processamento, e somente no caso de cancelamento podem ser excluídos.



MUNICÍPIO DE QUARTO CENTENÁRIO
PODER EXECUTIVO
ESTADO DO PARANÁ
RELATÓRIO DE GESTÃO FISCAL
DEMONSTRATIVO CONSOLIDADO DA DESPESA COM PESSOAL
ORÇAMENTO FISCAL E DA SEGURIDADE SOCIAL
MAIO/2020 A ABRIL/2021

RGF – ANEXO 1 (LRF, art. 55, inciso I, alínea "a")

RS 1,00

MARCELO DA SILVA DE SOUZA
CONTROLADOR INTERNO

NILSON FRANCISCO TOGNATO
CRC-PR 033866/O-6

JORGE FERNANDO BERGO
SECRETARIO DA FAZENDA INTERINO

WILSON AKIO ABE
PREFEITO MUNICIPAL



MUNICÍPIO DE QUARTO CENTENÁRIO
ESTADO DO PARANÁ
RELATÓRIO DE GESTÃO FISCAL
DEMONSTRATIVO DA DÍVIDA CONSOLIDADA LÍQUIDA
ORÇAMENTO FISCAL E DA SEGURIDADE SOCIAL
JANEIRO A ABRIL / 2.021

RGF – ANEXO 2 (LRF, Art. 55, inciso I, alínea “b”)

RS 1,00

| DÍVIDA CONSOLIDADA | SALDO DO EXERCÍCIO ANTERIOR | SALDO DO EXERCÍCIO DE 2021 | | |
|-----------------------------------------------------------------------------------------------------------|------------------------------------|-----------------------------------|--|--|
| | | Até 1º Quad. | | |
| DÍVIDA CONSOLIDADA - DC (I) | 3.032.666,06 | 4.009.388,34 | | |
| Dívida Mobiliária | 0,00 | 0,00 | | |
| Dívida Contratual | 3.032.666,06 | 4.009.388,34 | | |
| Empréstimos | 3.032.666,06 | 4.009.388,34 | | |
| Interna | 3.032.666,06 | 4.009.388,34 | | |
| Externa | 0,00 | 0,00 | | |
| Reestruturação da Dívida de Estados e Municípios | 0,00 | 0,00 | | |
| Financiamentos | 0,00 | 0,00 | | |
| Internos | 0,00 | 0,00 | | |
| Externos | 0,00 | 0,00 | | |
| Parcelamento e Renegociação de dívidas | 0,00 | 0,00 | | |
| De Tributos | 0,00 | 0,00 | | |
| De Contribuições Previdenciárias | 0,00 | 0,00 | | |
| Demais Contribuições Sociais | 0,00 | 0,00 | | |
| Do FGTS | 0,00 | 0,00 | | |
| Com Instituição Não Financeira | 0,00 | 0,00 | | |
| Demais Dívidas Contratuais | 0,00 | 0,00 | | |
| Precatórios Posteriores a 05/05/2000 (Inclusive) – Vencidos e não Pagos | 0,00 | 0,00 | | |
| Outras Dívidas | 0,00 | 0,00 | | |
| DEDUÇÕES (II) | 2.015.954,51 | 4.601.007,91 | | |
| Disponibilidade de Caixa | 2.015.954,51 | 4.601.007,91 | | |
| Disponibilidade de Caixa Bruta | 2.477.921,28 | 5.459.728,98 | | |
| (-) Restos a Pagar Processados (Exceto Precatórios) | 461.966,77 | 858.721,07 | | |
| Demais Haveres Financeiros | 0,00 | 0,00 | | |
| DÍVIDA CONSOLIDADA LÍQUIDA - DCL (III) = (I-II) | 1.016.711,55 | -591.619,57 | | |
| RECEITA CORRENTE LÍQUIDA - RCL (IV) | 24.205.949,43 | 25.260.420,20 | | |
| (-) Transferências obrigatórias da União relativas às emendas individuais (art. 166-A, § 1º, da CF) (V) | 100.000,00 | 0,00 | | |
| RECEITA CORRENTE LÍQUIDA AJUSTADA PARA CÁLCULO DOS LIMITES DE ENDIVIDAMENTO (VI = (IV - V)) | 24.105.949,43 | 25.260.420,20 | | |
| % DA DC SOBRE RCL AJUSTADA (I/VI) | 12,53 | 15,87 | | |
| % DA DCL SOBRE RCL AJUSTADA (III/VI) | 4,20 | -2,34 | | |
| LIMITE DEFINIDO POR RESOLUÇÃO DO SENADO FEDERAL – <120%> | 28.927.139,32 | 30.312.504,24 | | |
| LIMITE DE ALERTA (inciso III do § 1º do art. 59 da LRF) - <108%> | 26.034.425,38 | 27.281.253,82 | | |

| OUTROS VALORES NÃO INTEGRANTES DA DC | SALDO DO EXERCÍCIO ANTERIOR | SALDO DO EXERCÍCIO DE 2021 | | |
|------------------------------------------------------------|------------------------------------|-----------------------------------|--|--|
| | | Até 1º Quad. | | |
| PRECATÓRIOS ANTERIORES A 05/05/2000 | 0,00 | 0,00 | | |
| PRECATÓRIOS POSTERIORES A 05/05/2000 (Não incluídos na DC) | 0,00 | 0,00 | | |
| PASSIVO ATUARIAL | 0,00 | 0,00 | | |
| INSUFICIÊNCIA FINANCEIRA | 0,00 | 0,00 | | |
| DEPÓSITOS E CONSIGNAÇÕES SEM CONTRAPARTIDA | 0,00 | 0,00 | | |
| RP NÃO PROCESSADOS | 2.826.951,95 | 1.502.237,43 | | |
| ANTECIPAÇÕES DE RECEITA ORÇAMENTÁRIA – ARO | 0,00 | 0,00 | | |
| DÍVIDA CONTRATUAL DE PPP | 0,00 | 0,00 | | |
| APROPRIAÇÃO DE DEPÓSITOS JUDICIAIS | 0,00 | 0,00 | | |

FON TE: Sistema Elotech Gestão Pública, Unidade Responsável , emitido em 24/mai/2021 as 14h e 24m.



MUNICÍPIO DE QUARTO CENTENÁRIO
ESTADO DO PARANÁ
RELATÓRIO DE GESTÃO FISCAL
DEMONSTRATIVO DA DÍVIDA CONSOLIDADA LÍQUIDA
ORÇAMENTO FISCAL E DA SEGURIDADE SOCIAL
JANEIRO A ABRIL / 2.021

RGF – ANEXO 2 (LRF, Art. 55, inciso I, alínea “b”)

RS 1,00

MARCELO DA SILVA DE SOUZA
CONTROLADOR INTERNO

NILSON FRANCISCO TOGNATO
CRC-PR 033866/O-6

JORGE FERNANDO BERGO
SECRETARIO DA FAZENDA INTERINO

WILSON AKIO ABE
PREFEITO MUNICIPAL



MUNICÍPIO DE QUARTO CENTENÁRIO
PODER EXECUTIVO
ESTADO DO PARANÁ
RELATÓRIO DE GESTÃO FISCAL
DEMONSTRATIVO DAS GARANTIAS E CONTRAGARANTIAS DE VALORES
ORÇAMENTO FISCAL E DA SEGURIDADE SOCIAL
JANEIRO A ABRIL / 2.021

RGF – ANEXO 3 (LRF, art. 55, inciso I, alínea "c" e art. 40, §1º)

R\$ 1,00

| GARANTIAS CONCEDIDAS | SALDO DO EXERCÍCIO ANTERIOR | SALDO DO EXERCÍCIO DE 2021 | | |
|-----------------------------------------------------------------------------------------------------------|-----------------------------|----------------------------|-----------------------|-----------------------|
| | | Até o 1º Quadrimestre | Até o 2º Quadrimestre | Até o 3º Quadrimestre |
| AOS ESTADOS (I) | 0,00 | 0,00 | 0,00 | 0,00 |
| Em Operações de Crédito Externas | 0,00 | 0,00 | 0,00 | 0,00 |
| Em Operações de Crédito Internas | 0,00 | 0,00 | 0,00 | 0,00 |
| AOS MUNICÍPIOS (II) | 0,00 | 0,00 | 0,00 | 0,00 |
| Em Operações de Crédito Externas | 0,00 | 0,00 | 0,00 | 0,00 |
| Em Operações de Crédito Internas | 0,00 | 0,00 | 0,00 | 0,00 |
| ÀS ENTIDADES CONTROLADAS (III) | 0,00 | 0,00 | 0,00 | 0,00 |
| Em Operações de Crédito Externas | 0,00 | 0,00 | 0,00 | 0,00 |
| Em Operações de Crédito Internas | 0,00 | 0,00 | 0,00 | 0,00 |
| POR MEIO DE FUNDOS E PROGRAMAS (IV) | 0,00 | 0,00 | 0,00 | 0,00 |
| TOTAL GARANTIAS CONCEDIDAS (V) = (I + II + III + IV) | 0,00 | 0,00 | 0,00 | 0,00 |
| RECEITA CORRENTE LÍQUIDA - RCL (VI) | 24.205.949,43 | 25.260.420,20 | 0,00 | 0,00 |
| (-) Transferências obrigatórias da União relativas às emendas individuais (art. 166-A, § 1º, da CF) (VII) | 100.000,00 | 0,00 | 0,00 | 0,00 |
| RECEITA CORRENTE LÍQUIDA AJUSTADA PARA CÁLCULO DOS LIMITES DE ENDIVIDAMENTO (VIII) = (VI - VII) | 24.105.949,43 | 25.260.420,20 | 0,00 | 0,00 |
| % do TOTAL DAS GARANTIAS sobre a RCL AJUSTADA (V/VIII) | 0,00 | 0,00 | 0,00 | 0,00 |
| LIMITE DEFINIDO POR RESOLUÇÃO DO SENADO FEDERAL - <22%> | 5.303.308,87 | 5.557.292,44 | 0,00 | 0,00 |
| LIMITE DE ALERTA (inciso III do § 1º do art. 59 da LRF) - <19,80%> | 4.772.977,99 | 5.001.563,20 | 0,00 | 0,00 |

| CONTRAGARANTIAS RECEBIDAS | SALDO DO EXERCÍCIO ANTERIOR | SALDO DO EXERCÍCIO DE 2021 | | |
|---------------------------------------------------------------------|-----------------------------|----------------------------|-----------------------|-----------------------|
| | | Até o 1º Quadrimestre | Até o 2º Quadrimestre | Até o 3º Quadrimestre |
| DOS ESTADOS (IX) | 0,00 | 0,00 | 0,00 | 0,00 |
| Em Garantia às operações de Crédito Externas | 0,00 | 0,00 | 0,00 | 0,00 |
| Em Garantia às operações de Crédito Internas | 0,00 | 0,00 | 0,00 | 0,00 |
| DOS MUNICÍPIOS (X) | 0,00 | 0,00 | 0,00 | 0,00 |
| Em Garantia às operações de Crédito Externas | 0,00 | 0,00 | 0,00 | 0,00 |
| Em Garantia às operações de Crédito Internas | 0,00 | 0,00 | 0,00 | 0,00 |
| DAS ENTIDADES CONTROLADAS (XI) | 0,00 | 0,00 | 0,00 | 0,00 |
| Em Garantia às operações de Crédito Externas | 0,00 | 0,00 | 0,00 | 0,00 |
| Em Garantia às operações de Crédito Internas | 0,00 | 0,00 | 0,00 | 0,00 |
| EM GARANTIAS POR MEIO DE FUNDOS E PROGRAMAS (XII) | 0,00 | 0,00 | 0,00 | 0,00 |
| TOTAL CONTRAGARANTIAS RECEBIDAS (XIII) = (IX + X + XI + XII) | 0,00 | 0,00 | 0,00 | 0,00 |

MEDIDAS CORRETIVAS:

FON TE: Sistema Elotech Gestão Pública, Unidade Responsável , emitido em 24/mai/2021 as 14h e 27m.



MUNICÍPIO DE QUARTO CENTENÁRIO
PODER EXECUTIVO
ESTADO DO PARANÁ
RELATÓRIO DE GESTÃO FISCAL
DEMONSTRATIVO DAS GARANTIAS E CONTRAGARANTIAS DE VALORES
ORÇAMENTO FISCAL E DA SEGURIDADE SOCIAL
JANEIRO A ABRIL / 2.021

RGF – ANEXO 3 (LRF, art. 55, inciso I, alínea "c" e art. 40, §1º)

R\$ 1,00

MARCELO DA SILVA DE SOUZA
CONTROLADOR INTERNO

NILSON FRANCISCO TOGNATO
CRC-PR 033866/O-6

JORGE FERNANDO BERGO
SECRETARIO DA FAZENDA INTERINO

WILSON AKIO ABE
PREFEITO MUNICIPAL



MUNICÍPIO DE QUARTO CENTENÁRIO
PODER EXECUTIVO
ESTADO DO PARANÁ
RELATÓRIO DE GESTÃO FISCAL
DEMONSTRATIVO DAS OPERAÇÕES DE CRÉDITO
ORÇAMENTO FISCAL E DA SEGURIDADE SOCIAL
JANEIRO A ABRIL 2.021/QUADRIMESTRE JANEIRO-ABRIL

RGF - ANEXO 4 (LRF, art. 55, inciso I, alínea "d" e inciso III alínea "c")

R\$ 1,00

| <u>OPERAÇÕES DE CRÉDITO</u> | VALOR REALIZADO | |
|----------------------------------------------------------------------------------------|-------------------------------|--------------------------------------|
| | No Quadrimestre de Referência | Até o Quadrimestre de Referência (a) |
| Mobiliária | 0,00 | 0,00 |
| Interna | 0,00 | 0,00 |
| Externa | 0,00 | 0,00 |
| Contratual | 1.100.000,00 | 1.100.000,00 |
| Interna | 1.100.000,00 | 1.100.000,00 |
| Empréstimos | 1.100.000,00 | 1.100.000,00 |
| Aquisição Financiada de Bens e Arrendamento Mercantil Financeiro | 0,00 | 0,00 |
| Antecipação de Receita pela Venda a Termo de Bens e Serviços | 0,00 | 0,00 |
| Assunção, Reconhecimento e Confissão de Dívidas (LRF, art. 29, § 1º) | 0,00 | 0,00 |
| Operações de crédito não sujeitas ao limite para fins de contratação ¹ (I) | 0,00 | 0,00 |
| Externa | 0,00 | 0,00 |
| Empréstimos | 0,00 | 0,00 |
| Aquisição Financiada de Bens e Arrendamento Mercantil Financeiro | 0,00 | 0,00 |
| Antecipação de Receita pela Venda a Termo de Bens e Serviços | 0,00 | 0,00 |
| Assunção, Reconhecimento e Confissão de Dívidas (LRF, art. 29, § 1º) | 0,00 | 0,00 |
| Operações de crédito não sujeitas ao limite para fins de contratação ¹ (II) | 0,00 | 0,00 |
| TOTAL (III) | 1.100.000,00 | 1.100.000,00 |

| <u>APURAÇÃO DO CUMPRIMENTO DOS LIMITES</u> | VALOR | % SOBRE A RCL |
|----------------------------------------------------------------------------------------------------------------------|---------------|---------------|
| RECEITA CORRENTE LÍQUIDA - RCL (IV) | 25.260.420,20 | - |
| (-) Transferências obrigatórias da União relativas às emendas individuais (§ 1º, art. 166-A da CF) (V) | 0,00 | - |
| RECEITA CORRENTE LÍQUIDA AJUSTADA PARA CÁLCULO DOS LIMITES DE ENDIVIDAMENTO (VI) = (IV - V) | 25.260.420,20 | - |
| OPERAÇÕES VEDADAS (VII) | 0,00 | 0,00 |
| TOTAL CONSIDERADO PARA FINS DA APURAÇÃO DO CUMPRIMENTO DO LIMITE (VIII) = (IIIa + VII - Ia - IIa) | 1.100.000,00 | 4,35 |
| LIMITE GERAL DEFINIDO POR RESOLUÇÃO DO SENADO FEDERAL PARA AS OPERAÇÕES DE CRÉDITO INTERNAS E EXTERNAS (16%) | 4.041.667,23 | 16,00 |
| LIMITE DE ALERTA (inciso III do §1º do art. 59 da LRF) - <14,40%> | 3.637.500,51 | 14,40 |
| OPERAÇÕES DE CRÉDITO POR ANTECIPAÇÃO DA RECEITA ORÇAMENTÁRIA | 0,00 | 0,00 |
| LIMITE DEFINIDO POR RESOLUÇÃO DO SENADO FEDERAL PARA AS OPERAÇÕES DE CRÉDITO POR ANTECIPAÇÃO DA RECEITA ORÇAMENTÁRIA | 1.768.229,41 | 7,00 |

| <u>OUTRAS OPERAÇÕES QUE INTEGRAM A DÍVIDA CONSOLIDADA</u> | VALOR REALIZADO | |
|--------------------------------------------------------------------|-------------------------------|--------------------------------------|
| | No Quadrimestre de Referência | Até o Quadrimestre de Referência (a) |
| Parcelamentos de Dívidas | 0,00 | 0,00 |
| Tributos | 0,00 | 0,00 |
| Contribuições Previdenciárias | 0,00 | 0,00 |
| FGTS | 0,00 | 0,00 |
| Operações de reestruturação e recomposição do principal de dívidas | 0,00 | 0,00 |

FON TE: Sistema Elotech Gestão Pública, Unidade Responsável MUNICÍPIO DE QUARTO CENTENÁRIO, emitido em 24/mar/2021 as 14h e 25m.

¹ Conforme Manual de Instrução de Pleitos - MIP STN/COPEM, essas operações podem ser contratadas mesmo que não haja margem disponível nos limites. No entanto, uma vez contratadas, os fluxos de tais operações terão seus efeitos contabilizados para fins da contratação de outras operações de crédito.



MUNICÍPIO DE QUARTO CENTENÁRIO
PODER EXECUTIVO
ESTADO DO PARANÁ
RELATÓRIO DE GESTÃO FISCAL
DEMONSTRATIVO DAS OPERAÇÕES DE CRÉDITO
ORÇAMENTO FISCAL E DA SEGURIDADE SOCIAL
JANEIRO A ABRIL 2.021/QUADRIMESTRE JANEIRO-ABRIL

Continuação

RGF - ANEXO 4 (LRF, art. 55, inciso I, alínea "d" e inciso III alínea "c")

R\$ 1,00

MARCELO DA SILVA DE SOUZA

CONTROLADOR INTERNO

NILSON FRANCISCO TOGNATO

CRC-PR 033866/O-6

JORGE FERNANDO BERGO

SECRETARIO DA FAZENDA INTERINO

WILSON AKIO ABE

PREFEITO MUNICIPAL



MUNICÍPIO DE QUARTO CENTENÁRIO
 PODER EXECUTIVO
 ESTADO DO PARANÁ
 RELATÓRIO DE GESTÃO FISCAL
DEMONSTRATIVO DA DISPONIBILIDADE DE CAIXA E DOS RESTOS A PAGAR
 ORÇAMENTO FISCAL E DA SEGURIDADE SOCIAL
 JANEIRO A ABRIL DE 2.021

RGF - ANEXO V (LRF, Art. 55, inciso III, alínea "a")

R\$ 1,00

| IDENTIFICAÇÃO DOS RECURSOS | DISPONIBILIDADE DE CAIXA BRUTA (a) | OBRIGAÇÕES FINANCEIRAS | | | | INSUFICIÊNCIA FINANCEIRA VERIFICADA NO CONSÓRCIO PÚBLICO (f) | DISPONIBILIDADE DE CAIXA LÍQUIDA (ANTES DA INSCRIÇÃO EM RESTOS A PAGAR NÃO PROCESSADOS) (g) = (a - (b + c + d + e) - f) | RESTOS A PAGAR EMPENHADOS E NÃO LIQUIDADOS DO EXERCÍCIO (h) | EMPENHOS NÃO LIQUIDADOS CANCELADOS (NÃO INSCRITOS POR INSUFICIÊNCIA FINANCEIRA) | DISPONIBILIDADE DE CAIXA LÍQUIDA (APÓS A INSCRIÇÃO EM RESTOS A PAGAR NÃO PROCESSADOS DO EXERCÍCIO) (i) = (g - h) |
|---------------------------------------------------------------------------|-------------------------------------------|---------------------------------------|-------------------------|--------------------------------------------------------------------------------|------------------------------------------|---------------------------------------------------------------------|--------------------------------------------------------------------------------------------------------------------------------|--------------------------------------------------------------------|---------------------------------------------------------------------------------|-------------------------------------------------------------------------------------------------------------------------|
| | | Restos a Pagar Liquidados e Não Pagos | | Restos a Pagar Empenhados e Não Liquidados de Exercícios Anteriores (d) | Demais Obrigações Financeiras (e) | | | | | |
| | | De Exercícios Anteriores (b) | Do Exercício (c) | | | | | | | |
| TOTAL RECURSOS NÃO VINCULADOS (I) | 2.156.156,06 | 225.669,78 | 40.258,78 | 179.392,25 | 0,00 | 0,00 | 1.710.835,25 | 403.917,68 | 0,00 | 1.306.917,57 |
| Recursos Ordinários | 2.156.156,06 | 225.669,78 | 40.258,78 | 179.392,25 | 0,00 | 0,00 | 1.710.835,25 | 403.917,68 | 0,00 | 1.306.917,57 |
| Outros Recursos não Vinculados | 0,00 | 0,00 | 0,00 | 0,00 | 0,00 | 0,00 | 0,00 | 0,00 | 0,00 | 0,00 |
| TOTAL RECURSOS VINCULADOS (II) | 3.203.572,92 | 505.455,10 | 87.337,41 | 1.322.845,18 | 0,00 | 0,00 | 1.287.935,23 | 572.528,61 | 0,00 | 715.406,62 |
| Receitas de Impostos e de Transferência de Impostos - Educação | 42.807,45 | 0,00 | 0,00 | 0,00 | 0,00 | 0,00 | 42.807,45 | 2.209,35 | 0,00 | 40.598,10 |
| Transferências do FUNDEB | 221.003,41 | 0,00 | 0,00 | 0,00 | 0,00 | 0,00 | 221.003,41 | 0,00 | 0,00 | 221.003,41 |
| Outros Recursos Destinados à Educação | 469.862,77 | 0,00 | 2.553,28 | 905.132,48 | 0,00 | 0,00 | -437.822,99 | 159.052,91 | 0,00 | -596.875,90 |
| Receitas de Impostos e de Transferência de Impostos - Saúde | 108.069,70 | 0,00 | 30.908,77 | 9.656,12 | 0,00 | 0,00 | 67.504,81 | 164.293,06 | 0,00 | -96.788,25 |
| Outros Recursos Destinados à Saúde | 930.464,35 | 0,00 | 0,00 | 0,00 | 0,00 | 0,00 | 930.464,35 | 0,00 | 0,00 | 930.464,35 |
| Recursos Destinados à Assistência Social | 266.188,02 | 0,00 | 0,00 | 3.724,00 | 0,00 | 0,00 | 262.464,02 | 0,00 | 0,00 | 262.464,02 |
| Recursos destinados ao RPPS - Plano Previdenciário | 0,00 | 0,00 | 0,00 | 0,00 | 0,00 | 0,00 | 0,00 | 0,00 | 0,00 | 0,00 |
| Recursos destinados ao RPPS - Plano Financeiro | 0,00 | 0,00 | 0,00 | 0,00 | 0,00 | 0,00 | 0,00 | 0,00 | 0,00 | 0,00 |
| Recursos de Operações de Crédito (exceto destinados à Educação e à Saúde) | 0,00 | 0,00 | 0,00 | 0,00 | 0,00 | 0,00 | 0,00 | 0,00 | 0,00 | 0,00 |
| Recursos de Alienação de Bens/Ativos | 6.432,43 | 0,00 | 0,00 | 0,00 | 0,00 | 0,00 | 6.432,43 | 0,00 | 0,00 | 6.432,43 |
| Outras Destinações Vinculadas de Recursos | 1.158.744,79 | 505.455,10 | 53.875,36 | 404.332,58 | 0,00 | 0,00 | 195.081,75 | 246.973,29 | 0,00 | -51.891,54 |
| TOTAL (III) = (I + II) | 5.359.728,98 | 731.124,88 | 127.596,19 | 1.502.237,43 | 0,00 | 0,00 | 2.998.770,48 | 976.446,29 | 0,00 | 2.022.324,19 |

FON TE: Sistema Elotech Gestão Pública, Unidade Responsável MUNICIPIO DE QUARTO CENTENARIO, emitido em 24/mai/2021 as 14h e 28m.



MUNICÍPIO DE QUARTO CENTENÁRIO
PODER EXECUTIVO
ESTADO DO PARANÁ
RELATÓRIO DE GESTÃO FISCAL
DEMONSTRATIVO DA DISPONIBILIDADE DE CAIXA E DOS RESTOS A PAGAR
ORÇAMENTO FISCAL E DA SEGURIDADE SOCIAL
JANEIRO A ABRIL DE 2.021

RGF - ANEXO V (LRF, Art. 55, inciso III, alínea "a")

R\$ 1,00

MARCELO DA SILVA DE SOUZA
CONTROLADOR INTERNO

NILSON FRANCISCO TOGNATO
CRC-PR 033866/O-6

JORGE FERNANDO BERGO
SECRETARIO DA FAZENDA INTERINO

WILSON AKIO ABE
PREFEITO MUNICIPAL



MUNICÍPIO DE QUARTO CENTENÁRIO
PODER EXECUTIVO
ESTADO DO PARANÁ
RELATÓRIO DE GESTÃO FISCAL
**DEMONSTRATIVO CONSOLIDADO SIMPLIFICADO DO
RELATÓRIO DE GESTÃO FISCAL
ORÇAMENTOS FISCAL E DA SEGURIDADE SOCIAL
ATÉ O 1º QUADRIMESTRE DE 2.021**

LRF, Art. 48 - Anexo VI

R\$ 1,00

| <u>RECEITA CORRENTE LÍQUIDA</u> | | VALOR ATÉ O QUADRIMESTRE | |
|-----------------------------------------------------------------------------------------|--|-----------------------------------------------|-------------------------------|
| Receita Corrente Líquida | | | 25.260.420,20 |
| Receita Corrente Líquida Ajustada para Cálculo dos Limites de Endividamento | | | 25.260.420,20 |
| Receita Corrente Líquida Ajustada para Cálculo dos Limites da Despesa com Pessoal | | | 25.260.420,20 |
| <u>DESPESAS COM PESSOAL</u> | | VALOR | % SOBRE A RCL AJUSTADA |
| Despesa Total com Pessoal - DTP | | 12.604.245,96 | 49,90 |
| Limite Máximo (Incisos I, II, III, Art. 20 da LRF) - <54,00%> | | 13.640.626,91 | 54,00 |
| Limite Prudencial (parágrafo único, Art. 22 da LRF) - <95% do Limite Máximo> | | 12.958.595,56 | 51,30 |
| Limite de Alerta (inciso II do §1º do art. 59 da LRF) - <90% do Limite Máximo> | | 12.276.564,22 | 48,60 |
| <u>DÍVIDA CONSOLIDADA</u> | | VALOR ATÉ O QUADRIMESTRE DE REFERÊNCIA | % SOBRE A RCL AJUSTADA |
| Dívida Consolidada Líquida | | -614.611,13 | -2,43 |
| Limite definido por Resolução do Senado Federal | | 30.312.504,24 | 120,00 |
| <u>GARANTIAS DE VALORES</u> | | VALOR ATÉ O QUADRIMESTRE DE REFERÊNCIA | % SOBRE A RCL AJUSTADA |
| Total das Garantias Concedidas | | 0,00 | 0,00 |
| Limite Definido por Resolução do Senado Federal | | 5.557.292,44 | 22,00 |
| <u>OPERAÇÕES DE CRÉDITO</u> | | VALOR | % SOBRE A RCL AJUSTADA |
| Operações de Crédito Internas e Externas | | 1.100.000,00 | 4,35 |
| Limite Definido pelo Senado Federal para Operação de Crédito Externas e Internas | | 4.041.667,23 | 16,00 |
| Operações de Crédito por Antecipação de Receita | | 0,00 | 0,00 |
| Limite Definido pelo Senado Federal para Operação de Crédito por Antecipação da Receita | | 1.768.229,41 | 7,00 |

FONTE: Sistema Elotech Gestão Pública, Unidade Responsável MUNICÍPIO DE QUARTO CENTENÁRIO, emitido em 24/mai/2021 as 14h e 29m.

MARCELO DA SILVA DE SOUZA
CONTROLADOR INTERNO

NILSON FRANCISCO TOGNATO
CRC-PR 033866/O-6

JORGE FERNANDO BERGO
SECRETARIO DA FAZENDA INTERINO

WILSON AKIO ABE
PREFEITO MUNICIPAL