

MUNICÍPIO DE QUARTO CENTENÁRIO

AVISO DE AUDIÊNCIA PÚBLICA REFERENTE AO 2º - QUADRIMESTRE DE 2020

O CHEFE DO PODER EXECUTIVO DO MUNICÍPIO DE QUARTO CENTENÁRIO, ESTADO DO PARANÁ, USANDO DAS ATRIBUIÇÕES CONTIDAS NA LEI COMPLEMENTAR 101/2000, ESPECIFICAMENTE NO ARTIGO 9º PARAGRAFO 4º, COMUNICA QUE NO DIA 30 DE SETEMBRO DE 2020 AS 10H00M, por meio de videoconferência, cujo link será disponibilizado no site da Prefeitura Municipal de Quarto Centenário www.quartocentenario.pr.gov.br, com antecedência de 15 minutos do início do horário da audiência pública.

*EM CASO DE FLEXIBILIZAÇÕES PELAS AUTORIDADES SANITÁRIAS PARA ORGANIZAÇÃO DE EVENTOS PÚBLICOS, A AUDIÊNCIA PODERÁ ACONTECER NO AUDITÓRIO DA CÂMARA MUNICIPAL, NO MESMA DATA E HORÁRIO.

QUARTO CENTENÁRIO/PR, 11/09/2020.

REINALDO KRACHINSKI
PREFEITO MUNICIPAL
GESTÃO 2017/2020



ÓRGÃO OFICIAL ELETRÔNICO DO MUNICÍPIO DE QUARTO CENTENÁRIO

LEI Nº593, de 13 de Março de 2018.

SECRETARIA DE ADMINISTRAÇÃO

Responsável pelo Órgão Oficial Eletrônico

ANO III
EDIÇÃO Nº 0541

Quarto Centenário – Paraná, Sexta-Feira, 11/09/2020.

Página 7 de 12

MUNICÍPIO DE QUARTO CENTENÁRIO

AVISO DE AUDIÊNCIA PÚBLICA REFERENTE AO 2º - QUADRIMESTRE DE 2020

O CHEFE DO PODER EXECUTIVO DO MUNICÍPIO DE QUARTO CENTENÁRIO, ESTADO DO PARANÁ, USANDO DAS ATRIBUIÇÕES CONTIDAS NA LEI COMPLEMENTAR 101/2000, ESPECIFICAMENTE NO ARTIGO 9º PARAGRAFO 4º, COMUNICA QUE NO DIA 30 DE SETEMBRO DE 2020 AS 10H00M, por meio de videoconferência, cujo link será disponibilizado no site da Prefeitura Municipal de Quarto Centenário www.quartocentenario.pr.gov.br, com antecedência de 15 minutos do início do horário da audiência pública.

*EM CASO DE FLEXIBILIZAÇÕES PELAS AUTORIDADES SANITÁRIAS PARA ORGANIZAÇÃO DE EVENTOS PÚBLICOS, A AUDIÊNCIA PODERÁ ACONTECER NO AUDITÓRIO DA CÂMARA MUNICIPAL, NO MESMA DATA E HORÁRIO.

QUARTO CENTENÁRIO/PR, 11/09/2020.

REINALDO KRACHINSKI
PREFEITO MUNICIPAL
GESTÃO 2017/2020

MUNICÍPIO DE QUARTO CENTENÁRIO

CNPJ 01.619.104/0001-41 – ESTADO DO PARANÁ

ATA DA AUDIÊNCIA PÚBLICA REFERENTE À AVALIAÇÃO DAS METAS FISCAIS NO SEGUNDO QUADRIMESTRE DE 2020

Às dez horas do dia trinta do mês de setembro do ano de dois mil e vinte, no recinto da Câmara Municipal, em presença de pessoas convidadas a participar da reunião por afixação de editais nos locais de costume e publicação no Órgão Oficial Eletrônico do Município de Quarto Centenário no dia onze do mês de setembro do ano de dois mil e vinte (Órgão Oficial Eletrônico do Município de Quarto Centenário nº 0541), em atendimento ao disposto no parágrafo 4º, Art. 9º da Lei de Responsabilidade Fiscal – Lei Complementar 101/2000 – a Prefeitura Municipal de Quarto Centenário, por seu Secretário de Fazenda, apresenta à Comissão de Orçamento e Finanças da Câmara Municipal, aos demais Vereadores e aos representantes da população, o RESULTADO DA EXECUÇÃO DAS METAS FISCAIS DO:

SEGUNDO QUADRIMESTRE DE 2020

LEI DE RESPONSABILIDADE FISCAL

ART. 9º...

§ 4º - ATÉ O FINAL DOS MESES DE MAIO, SETEMBRO E FEVEREIRO, O PODER EXECUTIVO DEMONSTRARÁ E AVALIARÁ O CUMPRIMENTO DAS METAS FISCAIS DE CADA QUADRIMESTRE, EM AUDIÊNCIA PÚBLICA NA COMISSÃO REFERIDA NO § 2º DO ART. 166 DA CONSTITUIÇÃO OU EQUIVALENTE NAS CASAS LEGISLATIVAS ESTADUAIS E MUNICIPAIS.

A Audiência Pública é um dos instrumentos de transparência da Gestão Fiscal, e deve ser amplamente divulgada, para que haja a devida participação popular na Administração Pública.

LEI DE RESPONSABILIDADE FISCAL

DA TRANSPARÊNCIA DA GESTÃO FISCAL

ART. 48 - SÃO INSTRUMENTOS DE TRANSPARÊNCIA DA GESTÃO FISCAL, AOS QUAIS SERÃO DADA AMPLA DIVULGAÇÃO, INCLUSIVE EM MEIOS ELETRÔNICOS DE ACESSO PÚBLICO: OS PLANOS, ORÇAMENTOS E LEIS DE DIRETRIZES ORÇAMENTÁRIAS; AS PRESTAÇÕES DE CONTAS E O RESPECTIVO PARECER PRÉVIO; O RELATÓRIO RESUMIDO DA EXECUÇÃO ORÇAMENTÁRIA E O RELATÓRIO DE GESTÃO FISCAL; E AS VERSÕES SIMPLIFICADAS DESSES DOCUMENTOS.

CUMPRIMENTO DAS METAS FISCAIS

Com relação ao cumprimento das Metas Fiscais, os principais objetivos da Audiência Pública são:

- Demonstrar as receitas arrecadadas no período, comparadas com a sua previsão;
- Demonstrar as despesas realizadas executadas no exercício;
- Comparar as Receitas e Despesas do exercício;
- Demonstrar e analisar as metas de Resultado Primário e Resultado Nominal;
- Comparar as Metas e as Dívidas do município;
- Avaliar os índices legais de aplicação em ensino, saúde e de despesas com pessoal.
- Avaliar os valores aplicados no gasto com Assistência Social.

ANÁLISE DO RESULTADO BRUTO DA EXECUÇÃO ORÇAMENTÁRIA

MUNICÍPIO DE QUARTO CENTENÁRIO

CNPJ 01.619.104/0001-41 – ESTADO DO PARANÁ

ATA DA AUDIÊNCIA PÚBLICA REFERENTE À AVALIAÇÃO DAS METAS FISCAIS NO SEGUNDO QUADRIMESTRE DE 2020

O Resultado Bruto da Execução Orçamentária analisa os comportamentos das Receitas e das Despesas Orçamentárias. Conforme demonstrativo, a Receita Bruta do exercício comportou-se abaixo das previsões contidas no PPA, na LDO e na LOA, conforme se demonstra a seguir:

ARRECADADAÇÃO

RECEITAS	PREVISÃO ANUAL	RECEBIDAS ATÉ O QUADRIMESTRE
RECEITAS CORRENTES	30.693.645,48	15.184.802,49
IMP, TAXAS E CONTRIB DE MELHORIAS	1.464.000,03	881.216,78
RECEITA DE CONTRIBUIÇÃO	250.000,00	185.526,43
RECEITA PATRIMONIAL	90.850,00	14.681,58
RECEITA DE SERVIÇOS	21.000,00	19.537,14
TRANSFERENCIAS CORRENTES	28.169.409,73	14.056.393,58
OUTRAS RECEITAS CORRENTES	698.385,72	27.446,98
RECEITAS DE CAPITAL	4.791.607,14	1.237.789,59
OPERAÇÕES DE CRÉDITO	3.500.000,00	570.580,89
ALIENAÇÃO DE BENS	50.000,00	0,00
TRANSFERÊNCIA DE CAPITAL	1.241.607,14	667.208,70
TOTAL	35.485.252,62	16.422.592,08

DESPESAS

O comportamento da execução da despesa foi realizado dentro da normalidade, prevista nas peças orçamentárias, e dentro dos parâmetros estabelecidos, conforme segue:

DESPESAS	AUTORIZADA ATUALIZADA	EMPENHADAS ATÉ O QUADRIMESTRE	LIQUIDADAS ATÉ O QUADRIMESTRE
DESPESAS CORRENTES	29.140.756,72	14.756.227,66	13.362.670,02
PESSOAL E ENCARGOS SOCIAIS	14.613.700,32	8.526.280,45	8.526.280,45
JUROS E ENCARGOS DA DIVIDA	150.000,00	55.423,75	55.423,75
OUTRAS DESPESAS CORRENTES	14.377.056,40	6.174.523,46	4.780.965,82
DESPESAS DE CAPITAL	8.057.731,49	3.322.118,09	998.048,65
INVESTIMENTOS	7.722.731,49	3.193.647,93	869.578,49
AMORTIZAÇÃO DA DÍVIDA	335.000,00	128.470,16	128.470,16
RESERVA DE CONTINGÊNCIA	200.000,00	0,00	0,00
TOTAL DA DESPESA	37.398.488,21	18.078.345,75	14.360.718,67

RESULTADO

RESULTADO DA EXECUÇÃO ORÇAMENTÁRIA	VALORES
DEFICIT - RECEITA X DESPESA EMPENHADA	-1.655.573,65
DEFICIT – RECEITA X DESPESA LIQUIDADADA	2.061.873,41

MUNICÍPIO DE QUARTO CENTENÁRIO

CNPJ 01.619.104/0001-41 – ESTADO DO PARANÁ

ATA DA AUDIÊNCIA PÚBLICA REFERENTE À AVALIAÇÃO DAS METAS FISCAIS NO SEGUNDO QUADRIMESTRE DE 2020

RESULTADO FINAL

Pelo que vai demonstrado, houve déficit no Resultado Bruto da Execução Orçamentária até o QUADRIMESTRE DO EXERCÍCIO pela despesa empenhada e um superávit da despesa liquidada.

ANÁLISE DO RESULTADO PRIMÁRIO

Para perfeita análise do Resultado Primário, necessitamos conhecer os seguintes demonstrativos, nos termos da Lei de Responsabilidade Fiscal:

RECEITA FISCAL LÍQUIDA: refere-se à Receita Bruta, reduzidas as receitas de valores de empréstimos e outros recursos financeiros (principal, juros, acessórios de dívidas de terceiros recebidos);

DESPESA FISCAL LÍQUIDA: trata-se da Despesa Bruta, descartadas as despesas referentes a empréstimos, financiamentos e outros recursos financeiros (principal, juros, acessórios da dívida pagos).

O RESULTADO PRIMÁRIO apura a diferença entre a Receita Fiscal Líquida e a Despesa Fiscal Líquida, (receita e despesa bruta excluída os valores oriundos de receitas e despesas financeiras).

RESULTADO PRIMÁRIO

RECEITAS FISCAIS	PREVISTAS ATÉ O QUADRIMESTRE	REALIZADAS ATÉ O QUADRIMESTRE
REC, PRIMARIA TOTAL	31.904.402,62	15.838.640,65

DESPESAS FISCAIS	PREVISTAS ATÉ O QUADRIMESTRE	LIQUIDADAS ATÉ O QUADRIMESTRE
DESPESAS PRIMARIA TOTAL	36.913.488,21	14.176.824,76

O valor da Execução representando Resultado Primário de R\$ 279.569,38.

ANÁLISE DO RESULTADO NOMINAL

O Resultado Nominal evidencia as variações do estoque líquido da Dívida de Longo Prazo (as dívidas consolidada e fundada) e seu cálculo utiliza a capacidade financeira para fazer face aos pagamentos das dívidas.

RESULTADO NOMINAL AJUSTADO

DIVIDAS FISCAIS LÍQUIDAS	VALORES
PERÍODO ANTERIOR	573.345,38
PERÍODO ANALISADO	- 1.825.810,16

Pelo relatório, fica demonstrado que houve um decréscimo até o SEGUNDO QUADRIMESTRE, necessitando ajustes para que seja cumprido ao estabelecido pela Lei 101/2000 – Lei de Responsabilidade Fiscal.

APLICAÇÃO NA EDUCAÇÃO - 25% NO ENSINO

MUNICÍPIO DE QUARTO CENTENÁRIO

CNPJ 01.619.104/0001-41 – ESTADO DO PARANÁ

ATA DA AUDIÊNCIA PÚBLICA REFERENTE À AVALIAÇÃO DAS METAS FISCAIS NO SEGUNDO QUADRIMESTRE DE 2020

Ate o quadrimestre a movimentação de receitas e despesas com recursos próprios referentes aos 25% obrigatórios foi a seguinte:

RECEITAS RESULTANTES DE IMPOSTOS	PREVISTA ATUALIZADA	ARRECADADA
TOTAL	28.773.000,03	12.856.080,47

DESPESA COM RECURSOS DE IMPOSTOS	DESPESA REALIZADA
TOTAL	3.058.514,89

PERCENTUAL APLICADO	30,43%
---------------------	--------

PERCENTUAL APLICADO COM FUNDEB	93,73%
--------------------------------	--------

APLICAÇÃO NA SAÚDE – 15% MINIMO

Foi aplicado na Saúde percentual bem acima do exigido pela legislação, conforme demonstrativo:

RECEITAS RESULTANTES DE IMPOSTOS	PREVISTA ATUALIZADA	ARRECADADA
TOTAL	27.773.000,03	12.458.433,19

DESPESA AÇÕES E SERVIÇOS PUBLICOS DE SAÚDE	DESPESA EMPENHADA	DESPESA LIQUIDADADA
TOTAL	2.772.169,57	2.509.642,14

PERCENTUAL APLICADO	20,14%
---------------------	--------

DESPESA COM PESSOAL

A despesa com pessoal no período, conhecido como R.G.F., nos termos da Lei de Responsabilidade Fiscal, está dentro dos parâmetros exigidos, sendo percentuais sobre a Receita Corrente Líquida, abaixo do limite de alerta e dos demais limites impostos pela L.R.F. – e vai assim demonstrado:

PODER EXECUTIVO

RECEITA CORRENTE LÍQUIDA	23.719.739,27
DESPESA COM PESSOAL	12.214.565,23
PERCENTUAL	51,50%

PODER LEGISLATIVO

MUNICÍPIO DE QUARTO CENTENÁRIO

CNPJ 01.619.104/0001-41 – ESTADO DO PARANÁ

ATA DA AUDIÊNCIA PÚBLICA REFERENTE À AVALIAÇÃO DAS METAS FISCAIS NO SEGUNDO QUADRIMESTRE DE 2020

RECEITA CORRENTE LÍQUIDA	23.719.739,27
DESPESA COM PESSOAL	939.639,10
PERCENTUAL	3,96%

ANÁLISE DOS VALORES APLICADOS NA ASSISTENCIA SOCIAL

DESPESA – FUNÇÃO 08 – ASSISTENCIA SOCIAL	PREVISTA / ATUALIZADA	DESPESA EMPENHADA	DESPESA LIQUIDADADA
TOTAL	1.808.000,00	550,797,70	490.124,43

PERCENTUAL APLICADO	2,98%
---------------------	-------

FONTE:

RREO - Relatório Resumido de Execução Orçamentária referente ao 4º Bimestre/2020.

RGF – Relatório de Gestão Fiscal referente ao 2º Quadrimestre/2020.

Foi distribuído aos presentes cópias dos demonstrativos e dos relatórios objeto da Audiência Pública. Para atendimento à legislação vigente, ao encerramento da sessão foi lavrado a presente ata, e os presentes assinam lista de presença ao ato.

Quarto Centenário/Paraná, 30 de setembro de 2020.

Edilaldo Machado da Cruz – Secretário Municipal da Fazenda Interino



MUNICÍPIO DE QUARTO CENTENÁRIO
PODER EXECUTIVO
ESTADO DO PARANÁ
RELATÓRIO RESUMIDO DA EXECUÇÃO ORÇAMENTÁRIA
BALANÇO ORÇAMENTÁRIO
ORÇAMENTOS FISCAL E DA SEGURIDADE SOCIAL
JANEIRO A AGOSTO 2.020/BIMESTRE JULHO-AGOSTO

RREO - ANEXO I (LRF, Art. 52, inciso I, alíneas "a" e "b" do inciso II e § 1º)

RS 1,00

RECEITAS	PREVISÃO INICIAL	PREVISÃO ATUALIZADA (a)	RECEITAS REALIZADAS				SALDO (a-c)
			no Período (b)	% (b/a)	Até o Período (c)	% (c/a)	
RECEITAS (EXCETO INTRA-ORÇAMENTÁRIAS) (I)	32.855.000,00	35.485.252,62	5.342.588,80	15,06	16.422.592,08	46,28	19.062.660,54
RECEITAS CORRENTES	29.040.000,00	30.693.645,48	4.434.801,68	14,45	15.184.802,49	49,47	15.508.842,99
IMPOSTOS, TAXAS E CONTRIBUIÇÕES DE MELHORIA	1.464.000,03	1.464.000,03	359.076,49	24,53	881.216,78	60,19	582.783,25
Impostos	1.263.000,03	1.263.000,03	264.608,30	20,95	738.722,96	58,49	524.277,07
Taxas	179.000,00	179.000,00	94.468,19	52,78	142.246,95	79,47	36.753,05
Contribuição de Melhoria	22.000,00	22.000,00	0,00	0,00	246,87	1,12	21.753,13
CONTRIBUIÇÕES	250.000,00	250.000,00	56.398,48	22,56	185.526,43	74,21	64.473,57
Contribuições Sociais	0,00	0,00	0,00	0,00	0,00	0,00	0,00
Contribuições Econômicas	0,00	0,00	0,00	0,00	0,00	0,00	0,00
Contribuições para Entidades Privadas de Serviço Social e de Formação Profissional	0,00	0,00	0,00	0,00	0,00	0,00	0,00
Contribuição para o Custeio do Serviço de Iluminação Pública	250.000,00	250.000,00	56.398,48	22,56	185.526,43	74,21	64.473,57
RECEITA PATRIMONIAL	10.000,00	90.850,00	1.461,68	1,61	14.681,58	16,16	76.168,42
Exploração do Patrimônio Imobiliário do Estado	10.000,00	10.000,00	15,46	0,15	1.311,04	13,11	8.688,96
Valores Mobiliários	0,00	80.850,00	1.446,22	1,79	13.370,54	16,54	67.479,46
Delegação de Serviços Públicos Mediante Concessão, Permissão, Autorização ou Licença	0,00	0,00	0,00	0,00	0,00	0,00	0,00
Exploração de Recursos Naturais	0,00	0,00	0,00	0,00	0,00	0,00	0,00
Exploração do Patrimônio Intangível	0,00	0,00	0,00	0,00	0,00	0,00	0,00
Cessão de Direitos	0,00	0,00	0,00	0,00	0,00	0,00	0,00
Demais Receitas Patrimoniais	0,00	0,00	0,00	0,00	0,00	0,00	0,00
RECEITA AGROPECUÁRIA	0,00	0,00	0,00	0,00	0,00	0,00	0,00
RECEITA INDUSTRIAL	0,00	0,00	0,00	0,00	0,00	0,00	0,00
RECEITA DE SERVIÇOS	21.000,00	21.000,00	11.369,53	54,14	19.537,14	93,03	1.462,86
Serviços Administrativos e Comerciais Gerais	11.000,00	11.000,00	10.238,53	93,08	16.582,83	150,75	-5.582,83
Serviços e Atividades Referentes à Navegação e ao Transporte	10.000,00	10.000,00	1.131,00	11,31	2.954,31	29,54	7.045,69
Serviços e Atividades referentes à Saúde	0,00	0,00	0,00	0,00	0,00	0,00	0,00
Serviços e Atividades Financeiras	0,00	0,00	0,00	0,00	0,00	0,00	0,00
Outros Serviços	0,00	0,00	0,00	0,00	0,00	0,00	0,00
TRANSFERÊNCIAS CORRENTES	26.601.614,25	28.169.409,73	4.004.279,28	14,21	14.056.393,58	49,90	14.113.016,15
Transferências da União e de suas Entidades	14.024.414,25	15.448.185,73	2.487.036,17	16,10	7.574.300,17	49,03	7.873.885,56
Transferências dos Estados e do Distrito Federal e de suas Entidades	10.036.000,00	10.180.024,00	1.149.614,43	11,29	4.943.531,32	48,56	5.236.492,68
Transferências dos Municípios e de suas Entidades	0,00	0,00	0,00	0,00	0,00	0,00	0,00
Transferências de Instituições Privadas	41.200,00	41.200,00	12.907,58	31,33	47.907,58	116,28	-6.707,58
Transferências de Outras Instituições Públicas	2.500.000,00	2.500.000,00	354.721,10	14,19	1.490.654,51	59,63	1.009.345,49
Transferências do Exterior	0,00	0,00	0,00	0,00	0,00	0,00	0,00
Transferências de Pessoas Físicas	0,00	0,00	0,00	0,00	0,00	0,00	0,00
Transferências Provenientes de Depósitos Não Identificados	0,00	0,00	0,00	0,00	0,00	0,00	0,00
OUTRAS RECEITAS CORRENTES	693.385,72	698.385,72	2.216,22	0,32	27.446,98	3,93	670.938,74
Multas Administrativas, Contratuais e Judiciais	0,00	5.000,00	935,58	18,71	1.697,37	33,95	3.302,63
Indenizações, Restituições e Ressarcimentos	686.000,00	686.000,00	1.280,64	0,19	25.749,61	3,75	660.250,39
Bens, Direitos e Valores Incorporados ao Patrimônio Público	0,00	0,00	0,00	0,00	0,00	0,00	0,00
Demais Receitas Correntes	7.385,72	7.385,72	0,00	0,00	0,00	0,00	7.385,72
RECEITAS DE CAPITAL	3.815.000,00	4.791.607,14	907.787,12	18,95	1.237.789,59	25,83	3.553.817,55
OPERAÇÕES DE CRÉDITO	3.500.000,00	3.500.000,00	570.580,89	16,30	570.580,89	16,30	2.929.419,11
Operações de Crédito - Mercado Interno	3.500.000,00	3.500.000,00	570.580,89	16,30	570.580,89	16,30	2.929.419,11
Operações de Crédito - Mercado Externo	0,00	0,00	0,00	0,00	0,00	0,00	0,00
ALIENAÇÃO DE BENS	50.000,00	50.000,00	0,00	0,00	0,00	0,00	50.000,00
Alienação de Bens Móveis	50.000,00	50.000,00	0,00	0,00	0,00	0,00	50.000,00
Alienação de Bens Imóveis	0,00	0,00	0,00	0,00	0,00	0,00	0,00
Alienação de Bens Intangíveis	0,00	0,00	0,00	0,00	0,00	0,00	0,00
AMORTIZAÇÕES DE EMPRÉSTIMOS	0,00	0,00	0,00	0,00	0,00	0,00	0,00
TRANSFERÊNCIAS DE CAPITAL	265.000,00	1.241.607,14	337.206,23	27,16	667.208,70	53,74	574.398,44
Transferências da União e de suas Entidades	100.000,00	594.357,14	167.206,23	28,13	197.864,91	33,29	396.492,23
Transferências dos Estados e do Distrito Federal e de suas Entidades	165.000,00	647.250,00	170.000,00	26,26	469.343,79	72,51	177.906,21
Transferências dos Municípios e de suas Entidades	0,00	0,00	0,00	0,00	0,00	0,00	0,00
Transferências de Instituições Privadas	0,00	0,00	0,00	0,00	0,00	0,00	0,00
Transferências de Outras Instituições Públicas	0,00	0,00	0,00	0,00	0,00	0,00	0,00
Transferências do Exterior	0,00	0,00	0,00	0,00	0,00	0,00	0,00
Transferências de Pessoas Físicas	0,00	0,00	0,00	0,00	0,00	0,00	0,00
Transferências Provenientes de Depósitos Não Identificados	0,00	0,00	0,00	0,00	0,00	0,00	0,00
OUTRAS RECEITAS DE CAPITAL	0,00	0,00	0,00	0,00	0,00	0,00	0,00
Integralização do Capital Social	0,00	0,00	0,00	0,00	0,00	0,00	0,00



MUNICÍPIO DE QUARTO CENTENÁRIO
PODER EXECUTIVO
ESTADO DO PARANÁ
RELATÓRIO RESUMIDO DA EXECUÇÃO ORÇAMENTÁRIA
BALANÇO ORÇAMENTÁRIO
ORÇAMENTOS FISCAL E DA SEGURIDADE SOCIAL
JANEIRO A AGOSTO 2.020/BIMESTRE JULHO-AGOSTO

Remuneração das Disponibilidades do Tesouro	0,00	0,00	0,00	0,00	0,00	0,00	0,00
Resgate de Títulos do Tesouro	0,00	0,00	0,00	0,00	0,00	0,00	0,00
Demais Receitas de Capital	0,00	0,00	0,00	0,00	0,00	0,00	0,00
RECEITAS (INTRA-ORÇAMENTÁRIAS) (II)	0,00	0,00	0,00	0,00	0,00	0,00	0,00
SUBTOTAL DAS RECEITAS (III) = (I + II)	32.855.000,00	35.485.252,62	5.342.588,80	15,06	16.422.592,08	46,28	19.062.660,54
OPERAÇÕES DE CRÉDITO/REFINANCIAMENTO (IV)	0,00	0,00	0,00	0,00	0,00	0,00	0,00
Operações de Crédito - Mercado Interno	0,00	0,00	0,00	0,00	0,00	0,00	0,00
Mobiliária	0,00	0,00	0,00	0,00	0,00	0,00	0,00
Contratual	0,00	0,00	0,00	0,00	0,00	0,00	0,00
Operações de Crédito - Mercado Externo	0,00	0,00	0,00	0,00	0,00	0,00	0,00
Mobiliária	0,00	0,00	0,00	0,00	0,00	0,00	0,00
Contratual	0,00	0,00	0,00	0,00	0,00	0,00	0,00
TOTAL DAS RECEITAS (V) = (III + IV)	32.855.000,00	35.485.252,62	5.342.588,80	15,06	16.422.592,08	46,28	19.062.660,54
DÉFICIT (VI)	-	-	-	-	0,00	-	-
TOTAL COM DÉFICIT (VII) = (V + VI)	32.855.000,00	35.485.252,62	5.342.588,80	15,06	16.422.592,08	46,28	19.062.660,54
SALDOS DE EXERCÍCIOS ANTERIORES	-	1.913.235,59	-	-	1.913.235,59	-	-
Recursos Arrecadados em Exercícios Anteriores - RPPS	0,00	0,00	-	-	-	-	-
Superávit Financeiro Utilizado para Créditos Adicionais	-	1.913.235,59	-	-	1.913.235,59	-	-

DESPESAS	DOTAÇÃO INICIAL (d)	DOTAÇÃO ATUALIZADA (e)	DESPESAS EMPENHADAS		SALDO (g)=(e-f)	DESPESAS LIQUIDADAS		SALDO (i)=(e-h)	DESPESAS PAGAS ATÉ O PERÍODO (j)
			No Período	Até o Período (f)		No Período	Até o Período (h)		
DESPESAS (EXCETO INTRA-ORÇAMENTÁRIAS) (VIII)	32.855.000,00	37.398.488,21	3.772.185,36	18.078.345,75	19.320.142,46	3.800.016,23	14.360.718,67	23.037.769,54	13.005.644,15
DESPESAS CORRENTES	26.825.000,00	29.140.756,72	3.059.701,64	14.756.227,66	14.384.529,06	3.045.071,96	13.362.670,02	15.778.086,70	12.139.715,50
PESSOAL E ENCARGOS SOCIAIS	12.945.446,42	14.613.700,32	2.035.215,41	8.526.280,45	6.087.419,87	2.035.215,41	8.526.280,45	6.087.419,87	7.498.457,58
JUROS E ENCARGOS DA DÍVIDA	150.000,00	150.000,00	108,00	55.423,75	94.576,25	108,00	55.423,75	94.576,25	55.423,75
OUTRAS DESPESAS CORRENTES	13.729.553,58	14.377.056,40	1.024.378,23	6.174.523,46	8.202.532,94	1.009.748,55	4.780.965,82	9.596.090,58	4.585.834,17
Transferências a Municípios	0,00	0,00	0,00	0,00	0,00	0,00	0,00	0,00	0,00
Demais Despesas Correntes	13.729.553,58	14.377.056,40	1.024.378,23	6.174.523,46	8.202.532,94	1.009.748,55	4.780.965,82	9.596.090,58	4.585.834,17
DESPESAS DE CAPITAL	5.830.000,00	8.057.731,49	712.483,72	3.322.118,09	4.735.613,40	754.944,27	998.048,65	7.059.682,84	865.928,65
INVESTIMENTOS	5.580.000,00	7.722.731,49	712.483,72	3.193.647,93	4.529.083,56	754.944,27	869.578,49	6.853.153,00	737.458,49
INVERSÕES FINANCEIRAS	0,00	0,00	0,00	0,00	0,00	0,00	0,00	0,00	0,00
AMORTIZAÇÃO DA DÍVIDA	250.000,00	335.000,00	0,00	128.470,16	206.529,84	0,00	128.470,16	206.529,84	128.470,16
RESERVA DE CONTINGÊNCIA	200.000,00	200.000,00	0,00	0,00	200.000,00	0,00	0,00	200.000,00	0,00
DESPESAS (INTRA-ORÇAMENTÁRIAS) (IX)	0,00	0,00	0,00	0,00	0,00	0,00	0,00	0,00	0,00
SUBTOTAL DAS DESPESAS (X) = (VIII + IX)	32.855.000,00	37.398.488,21	3.772.185,36	18.078.345,75	19.320.142,46	3.800.016,23	14.360.718,67	23.037.769,54	13.005.644,15
AMORTIZAÇÃO DA DÍVIDA/REFINANCIAMENTO (XI)	0,00	0,00	0,00	0,00	0,00	0,00	0,00	0,00	0,00
Amortização da Dívida Interna	0,00	0,00	0,00	0,00	0,00	0,00	0,00	0,00	0,00
Dívida Mobiliária	0,00	0,00	0,00	0,00	0,00	0,00	0,00	0,00	0,00
Outras Dívidas	0,00	0,00	0,00	0,00	0,00	0,00	0,00	0,00	0,00
Amortização da Dívida Externa	0,00	0,00	0,00	0,00	0,00	0,00	0,00	0,00	0,00
Dívida Mobiliária	0,00	0,00	0,00	0,00	0,00	0,00	0,00	0,00	0,00
Outras Dívidas	0,00	0,00	0,00	0,00	0,00	0,00	0,00	0,00	0,00
TOTAL DAS DESPESAS (XII) = (X + XI)	32.855.000,00	37.398.488,21	3.772.185,36	18.078.345,75	19.320.142,46	3.800.016,23	14.360.718,67	23.037.769,54	13.005.644,15
SUPERÁVIT (XIII)	-	-	-	0,00	-	-	2.061.873,41	-	3.416.947,93
TOTAL COM SUPERÁVIT (XIV) = (XII + XIII)	32.855.000,00	37.398.488,21	3.772.185,36	18.078.345,75	-	3.800.016,23	16.422.592,08	-	16.422.592,08
RESERVA DO RPPS	0,00	0,00	0,00	0,00	0,00	0,00	0,00	0,00	0,00

FONTE: Sistema Elotech Gestão Pública, Unidade Responsável MUNICÍPIO DE QUARTO CENTENÁRIO, emitido em 28/set/2020 as 08h e 15m.



MUNICÍPIO DE QUARTO CENTENÁRIO
PODER EXECUTIVO
ESTADO DO PARANÁ
RELATÓRIO RESUMIDO DA EXECUÇÃO ORÇAMENTÁRIA
BALANÇO ORÇAMENTÁRIO
ORÇAMENTOS FISCAL E DA SEGURIDADE SOCIAL
JANEIRO A AGOSTO 2.020/BIMESTRE JULHO-AGOSTO

MARCELO DA SILVA DE SOUZA
CONTROLADOR INTERNO

NILSON FRANCISCO TOGNATO
CONTADOR

EDILALDO MACHADO DA CRUZ
SECRETARIO DA FAZENDA INTERINO

ANTONIO BOLONHA
TESOUREIRO

REINALDO KRACHINSKI
PREFEITO MUNICIPAL



MUNICÍPIO DE QUARTO CENTENÁRIO
PODER EXECUTIVO
ESTADO DO PARANÁ
RELATÓRIO RESUMIDO DA EXECUÇÃO ORÇAMENTÁRIA
DEMONSTRATIVO DA EXECUÇÃO DAS DESPESAS POR FUNÇÃO / SUBFUNÇÃO
ORÇAMENTO FISCAL E DA SEGURIDADE SOCIAL
JANEIRO A AGOSTO 2.020/BIMESTRE JULHO-AGOSTO

RREO – Anexo II (LRF, Art. 52, inciso II, alínea “c”)

RS 1.00

Função/Subfunção	Dotação Inicial	Dotação Atualizada (a)	Despesas Empenhadas			Saldo (c) = (a-b)	Despesas Liquidadas			Saldo (e) = (a-d)
			No Período	Até o Período (b)	% (b/total b)		No Período	Até o Período (d)	% (d/total d)	
DESPESAS EXCETO INTRA-ORÇAMENTÁRIA LEGISLATIVA	32.855.000,00	37.398.488,21	3.772.185,36	18.078.345,75	100,00	19.320.142,46	3.800.016,23	14.360.718,67	100,00	23.037.769,54
Ação Legislativa	1.400.000,00	1.400.000,00	181.967,57	826.089,33	4,57	573.910,67	190.909,31	779.950,45	5,43	620.049,55
JUDICIÁRIA	320.000,00	340.000,00	14.798,71	79.820,95	0,44	260.179,05	14.798,71	79.820,95	0,56	260.179,05
Ação Judiciária	320.000,00	340.000,00	14.798,71	79.820,95	0,44	260.179,05	14.798,71	79.820,95	0,56	260.179,05
ADMINISTRAÇÃO	5.444.000,00	5.643.341,78	562.706,07	2.995.446,87	16,57	2.647.894,91	617.243,57	2.664.780,26	18,56	2.978.561,52
Administração Geral	3.914.000,00	4.033.341,78	503.455,67	2.180.990,92	12,06	1.852.350,86	552.688,67	1.851.099,81	12,89	2.182.241,97
Administração Financeira	1.400.000,00	1.485.000,00	52.649,23	774.682,77	4,29	710.317,23	57.953,73	773.907,27	5,39	711.092,73
Controle Externo	130.000,00	125.000,00	6.601,17	39.773,18	0,22	85.226,82	6.601,17	39.773,18	0,28	85.226,82
SEGURANÇA PÚBLICA	100.000,00	100.000,00	0,00	0,00	0,00	100.000,00	0,00	0,00	0,00	100.000,00
Defesa Civil	100.000,00	100.000,00	0,00	0,00	0,00	100.000,00	0,00	0,00	0,00	100.000,00
ASSISTÊNCIA SOCIAL	1.965.000,00	2.290.654,92	133.396,38	717.336,15	3,97	1.573.318,77	144.514,44	643.490,70	4,48	1.647.164,22
Assistência ao Idoso	15.000,00	15.000,00	0,00	2.409,16	0,01	12.590,84	0,00	2.409,16	0,02	12.590,84
Assistência à Criança e ao Adolescente	385.000,00	474.322,80	41.224,80	126.520,94	0,70	347.801,86	34.862,80	120.008,94	0,84	354.313,86
Assistência Comunitária	1.565.000,00	1.801.332,12	92.171,58	588.406,05	3,25	1.212.926,07	109.651,64	521.072,60	3,63	1.280.259,52
SAÚDE	6.640.950,00	8.675.011,63	979.241,26	3.937.204,94	21,78	4.737.806,69	973.427,35	3.616.549,17	25,18	5.058.462,46
Administração Geral	100.000,00	100.000,00	0,00	0,00	0,00	100.000,00	0,00	0,00	0,00	100.000,00
Atenção Básica	6.510.950,00	8.134.550,35	970.983,50	3.861.659,03	21,36	4.272.891,32	967.887,59	3.546.321,26	24,69	4.588.229,09
Vigilância Epidemiológica	30.000,00	440.461,28	8.257,76	75.545,91	0,42	364.915,37	5.539,76	70.227,91	0,49	370.233,37
EDUCAÇÃO	6.563.050,00	7.238.138,19	668.178,28	3.645.158,29	20,16	3.592.979,90	714.456,36	3.215.240,18	22,39	4.022.898,01
Ensino Fundamental	3.953.299,99	4.576.788,18	407.960,49	2.403.899,00	13,30	2.172.889,18	457.760,15	2.040.986,79	14,21	2.535.801,39
Educação Infantil	2.449.750,01	2.470.250,01	229.883,93	1.140.260,56	6,31	1.329.989,45	226.362,35	1.073.254,66	7,47	1.396.995,35
Educação de Jovens e Adultos	110.000,00	100.200,00	7.401,46	30.214,39	0,17	69.985,61	7.401,46	30.214,39	0,21	69.985,61
Educação Especial	50.000,00	90.900,00	22.932,40	70.784,34	0,39	20.115,66	22.932,40	70.784,34	0,49	20.115,66
CULTURA	435.000,00	405.000,00	6.650,64	22.595,24	0,12	382.404,76	6.650,64	22.595,24	0,16	382.404,76
Difusão Cultural	435.000,00	405.000,00	6.650,64	22.595,24	0,12	382.404,76	6.650,64	22.595,24	0,16	382.404,76
URBANISMO	3.732.000,00	4.404.617,06	858.788,25	2.832.036,17	15,67	1.572.580,89	492.390,94	2.255.850,03	15,71	2.148.767,03
Infra-Estrutura Urbana	3.732.000,00	4.404.617,06	858.788,25	2.832.036,17	15,67	1.572.580,89	492.390,94	2.255.850,03	15,71	2.148.767,03
HABITAÇÃO	12.000,00	12.000,00	0,00	0,00	0,00	12.000,00	0,00	0,00	0,00	12.000,00
Habitação Urbana	12.000,00	12.000,00	0,00	0,00	0,00	12.000,00	0,00	0,00	0,00	12.000,00
SANEAMENTO	440.000,00	512.591,20	8.827,60	89.070,70	0,49	423.520,50	0,00	54.355,42	0,38	458.235,78
Saneamento Básico Urbano	440.000,00	512.591,20	8.827,60	89.070,70	0,49	423.520,50	0,00	54.355,42	0,38	458.235,78
GESTÃO AMBIENTAL	40.000,00	51.805,45	0,00	8.090,00	0,04	43.715,45	1.050,00	8.090,00	0,06	43.715,45
Controle Ambiental	40.000,00	51.805,45	0,00	8.090,00	0,04	43.715,45	1.050,00	8.090,00	0,06	43.715,45
AGRICULTURA	592.000,00	819.600,51	105.055,54	394.080,62	2,18	425.519,89	41.949,89	300.632,53	2,09	518.967,98
Extensão Rural	587.000,00	814.600,51	105.055,54	394.080,62	2,18	420.519,89	41.949,89	300.632,53	2,09	513.967,98
Irrigação	5.000,00	5.000,00	0,00	0,00	0,00	5.000,00	0,00	0,00	0,00	5.000,00
INDÚSTRIA	192.000,00	469.616,29	0,00	0,00	0,00	469.616,29	0,00	0,00	0,00	469.616,29
Promoção Industrial	192.000,00	469.616,29	0,00	0,00	0,00	469.616,29	0,00	0,00	0,00	469.616,29
COMÉRCIO E SERVIÇOS	14.000,00	14.000,00	0,00	0,00	0,00	14.000,00	0,00	0,00	0,00	14.000,00
Comercialização	10.000,00	10.000,00	0,00	0,00	0,00	10.000,00	0,00	0,00	0,00	10.000,00
Turismo	4.000,00	4.000,00	0,00	0,00	0,00	4.000,00	0,00	0,00	0,00	4.000,00
COMUNICAÇÕES	90.000,00	75.000,00	0,00	18.932,65	0,10	56.067,35	3.988,80	18.932,65	0,13	56.067,35
Comunicação Social	90.000,00	75.000,00	0,00	18.932,65	0,10	56.067,35	3.988,80	18.932,65	0,13	56.067,35
ENERGIA	350.000,00	414.437,12	0,00	114.605,97	0,63	299.831,15	21.869,66	104.238,60	0,73	310.198,52
Energia Elétrica	350.000,00	414.437,12	0,00	114.605,97	0,63	299.831,15	21.869,66	104.238,60	0,73	310.198,52
TRANSPORTE	3.830.000,00	3.836.277,85	161.580,19	2.289.927,29	12,67	1.546.350,56	570.580,89	573.051,11	3,99	3.263.226,74
Serviços Urbanos	105.000,00	105.000,00	0,00	0,00	0,00	105.000,00	0,00	0,00	0,00	105.000,00
Transportes Coletivos Urbanos	5.000,00	5.000,00	0,00	0,00	0,00	5.000,00	0,00	0,00	0,00	5.000,00
Transporte Rodoviário	3.720.000,00	3.726.277,85	161.580,19	2.289.927,29	12,67	1.436.350,56	570.580,89	573.051,11	3,99	3.153.226,74
DESPORTO E LAZER	485.000,00	486.396,21	90.994,87	107.950,58	0,60	378.445,63	6.185,67	23.141,38	0,16	463.254,83
Desporto Comunitário	460.000,00	461.396,21	90.994,87	107.950,58	0,60	353.445,63	6.185,67	23.141,38	0,16	438.254,83
Lazer	25.000,00	25.000,00	0,00	0,00	0,00	25.000,00	0,00	0,00	0,00	25.000,00
ENCARGOS ESPECIAIS	10.000,00	10.000,00	0,00	0,00	0,00	10.000,00	0,00	0,00	0,00	10.000,00
Outros Encargos Especiais	10.000,00	10.000,00	0,00	0,00	0,00	10.000,00	0,00	0,00	0,00	10.000,00
RESERVA DE CONTINGÊNCIA	200.000,00	200.000,00	0,00	0,00	0,00	200.000,00	0,00	0,00	0,00	200.000,00
Reserva de Contingência geral	200.000,00	200.000,00	0,00	0,00	0,00	200.000,00	0,00	0,00	0,00	200.000,00
TOTAL	32.855.000,00	37.398.488,21	3.772.185,36	18.078.345,75	100,00	19.320.142,46	3.800.016,23	14.360.718,67	100,00	23.037.769,54

FONTE: Sistema Elotech Gestão Pública, Unidade Responsável MUNICÍPIO DE QUARTO CENTENÁRIO, emitido em 28/08/2020 às 08h e 16m.



MUNICÍPIO DE QUARTO CENTENÁRIO
PODER EXECUTIVO
ESTADO DO PARANÁ
RELATÓRIO RESUMIDO DA EXECUÇÃO ORÇAMENTÁRIA
DEMONSTRATIVO DA EXECUÇÃO DAS DESPESAS POR FUNÇÃO / SUBFUNÇÃO
ORÇAMENTO FISCAL E DA SEGURIDADE SOCIAL
JANEIRO A AGOSTO 2.020/BIMESTRE JULHO-AGOSTO

Continuação

RREO – Anexo II (LRF, Art. 52, inciso II, alínea “c”)

R\$ 1,00

MARCELO DA SILVA DE SOUZA
CONTROLADOR INTERNO

NILSON FRANCISCO TOGNATO
CONTADOR

EDILALDO MACHADO DA CRUZ
SECRETARIO DA FAZENDA INTERINO

ANTONIO BOLONHA
TESOUREIRO

REINALDO KRACHINSKI
PREFEITO MUNICIPAL



MUNICÍPIO DE QUARTO CENTENÁRIO
PODER EXECUTIVO
ESTADO DO PARANÁ
LEI DE RESPONSABILIDADE FISCAL
RELATÓRIO RESUMIDO DA EXECUÇÃO ORÇAMENTÁRIA
DEMONSTRATIVO DA RECEITA CORRENTE LÍQUIDA
9/2.019 A 8/2.020

RREO – ANEXO 3 (LRF, Art. 53, inciso I)

RS 1,00

ESPECIFICAÇÃO	EVOLUÇÃO DA RECEITA REALIZADA NOS ÚLTIMOS 12 MESES												Total Últ. 12 meses	Previsão Exerc. Atual
	9 / 2.019	10 / 2.019	11 / 2.019	12 / 2.019	1 / 2.020	2 / 2.020	3 / 2.020	4 / 2.020	5 / 2.020	6 / 2.020	7 / 2.020	8 / 2.020		
RECEITAS CORRENTES (I)	1.923.345,17	2.259.526,59	2.030.857,66	3.736.606,69	2.249.260,50	2.601.166,95	2.004.121,92	1.956.390,79	1.674.651,57	2.081.764,45	2.887.129,78	2.074.256,79	27.479.078,86	35.995.645,48
Impostos, Taxas e Contribuições de Melhoria	208.885,71	77.825,18	87.856,94	271.407,36	62.123,35	86.580,63	64.370,39	81.369,41	134.022,47	93.674,04	116.110,38	242.966,11	1.527.191,97	1.464.000,03
IPTU	37.139,57	9.479,42	11.515,40	5.724,01	3.265,92	1.542,39	3.972,16	787,20	1.317,57	1.637,02	17.605,08	56.030,59	150.016,33	229.000,03
ISS	17.268,49	19.807,92	16.359,39	22.912,97	17.782,48	15.737,26	17.594,39	19.693,28	25.199,26	17.744,99	27.711,51	44.824,97	262.636,91	255.000,00
ITBI	72.157,25	4.133,70	12.669,43	152.225,76	1.000,00	29.669,61	5.353,63	17.850,40	52.393,80	8.955,00	5.862,59	28.392,00	390.663,17	404.000,00
IRRF	35.517,80	32.246,23	31.619,16	79.026,73	36.146,94	35.943,24	33.455,80	40.112,71	41.009,79	45.949,82	40.112,28	44.069,28	495.209,78	375.000,00
Outros Impostos, Taxas e Contribuições de Melhoria	46.802,60	12.157,91	15.693,56	11.517,89	3.928,01	3.688,13	3.994,41	2.925,82	14.102,05	19.387,21	24.818,92	69.649,27	228.665,78	201.000,00
Contribuições	22.554,33	20.258,94	24.355,81	22.406,16	23.440,13	23.504,43	21.979,75	15.487,67	23.211,86	21.504,11	31.209,24	25.189,24	275.101,67	250.000,00
Receita Patrimonial	15.886,97	-211,34	5.297,44	2.988,24	4.734,08	1.377,37	2.696,81	6.357,53	-3.147,41	1.201,52	914,92	546,76	38.642,89	90.850,00
Rendimentos de Aplicação Financeira	15.651,41	-628,70	5.115,44	2.738,91	4.414,11	1.155,28	2.206,58	6.148,88	-3.202,05	1.201,52	914,92	531,30	36.247,60	80.850,00
Outras Receitas Patrimoniais	235,56	417,36	182,00	249,33	319,97	222,09	490,23	208,65	54,64	0,00	0,00	15,46	2.395,29	10.000,00
Receita Agropecuária	0,00	0,00	0,00	0,00	0,00	0,00	0,00	0,00	0,00	0,00	0,00	0,00	0,00	0,00
Receita Industrial	0,00	0,00	0,00	0,00	0,00	0,00	0,00	0,00	0,00	0,00	0,00	0,00	0,00	0,00
Receita de Serviços	5.472,31	1.428,02	3.193,34	1.214,50	941,91	512,12	2.275,08	1.038,54	2.440,03	959,93	4.160,12	7.209,41	30.845,31	21.000,00
Transferências Correntes	1.670.421,45	2.154.582,77	1.899.425,73	3.437.789,75	2.158.021,03	2.486.964,35	1.893.227,43	1.849.999,70	1.517.597,62	1.963.659,54	2.734.165,12	1.796.699,05	25.562.553,54	33.471.409,73
Cota-Parte do FPM	641.144,76	590.257,03	801.063,25	1.365.680,60	808.350,50	1.168.030,37	682.979,69	669.471,29	699.445,93	569.386,51	981.564,10	623.513,17	9.600.887,20	14.500.000,00
Cota-Parte do ICMS	608.604,17	932.052,93	694.564,16	940.212,97	772.606,80	726.212,25	746.380,10	589.178,00	420.939,87	723.234,80	691.431,23	677.726,98	8.523.144,26	11.500.000,00
Cota-Parte do IPVA	10.218,13	7.754,57	9.256,36	9.771,39	187.817,41	75.823,65	90.864,31	27.349,96	15.215,23	17.956,00	19.977,75	9.268,66	481.273,42	600.000,00
Cota-Parte do ITR	13.957,14	222.849,96	39.252,69	46.887,17	30.613,08	439,72	1.525,69	263,43	1.943,16	1.613,68	252,85	5.221,99	364.820,56	700.000,00
Transferências LC 87/1996	0,00	0,00	0,00	0,00	0,00	0,00	0,00	0,00	0,00	0,00	0,00	0,00	0,00	60.000,00
Transferências LC 61/1989	13.270,44	11.744,19	12.333,09	14.496,42	10.607,33	11.236,66	10.369,82	9.306,04	9.278,71	8.344,30	10.023,79	11.592,70	132.603,49	150.000,00
Transferências do FUNDEB	149.119,95	195.663,45	178.831,79	206.555,35	251.262,07	246.432,95	182.295,96	174.776,36	134.476,98	146.689,09	185.027,49	169.693,61	2.220.825,05	2.500.000,00
Outras Transferências Correntes	234.106,86	194.260,64	164.124,39	854.185,85	96.763,84	258.788,75	178.811,86	379.654,62	236.297,74	496.435,16	845.887,91	299.681,94	4.238.999,56	3.461.409,73
Outras Receitas Correntes	124,40	5.643,02	10.728,40	800,68	0,00	2.228,05	19.572,46	2.137,94	527,00	765,31	570,00	1.646,22	44.743,48	698.385,72
DEDUÇÕES (II)	257.438,80	352.931,62	311.293,79	393.735,12	361.998,77	396.348,22	306.423,54	259.113,51	229.364,42	264.106,91	261.120,35	265.464,54	3.659.339,59	5.302.000,00
Compensação Financ. entre Regimes de Previdência	0,00	0,00	0,00	0,00	0,00	0,00	0,00	0,00	0,00	0,00	0,00	0,00	0,00	0,00
Contrib. do Servidor para o Plano de Previdência e Rendim. Aplic. Financeiras RPPS	0,00	0,00	0,00	0,00	0,00	0,00	0,00	0,00	0,00	0,00	0,00	0,00	0,00	0,00
Acórdão TCE/PR 1509/06 e 870/07 - IN 56/2011	0,00	0,00	0,00	0,00	0,00	0,00	0,00	0,00	0,00	0,00	0,00	0,00	0,00	0,00
TCE-PR	257.438,80	352.931,62	311.293,79	393.735,12	361.998,77	396.348,22	306.423,54	259.113,51	229.364,42	264.106,91	261.120,35	265.464,54	3.659.339,59	5.302.000,00
Dedução de Receita para Formação do FUNDEB	0,00	0,00	0,00	0,00	0,00	0,00	0,00	0,00	0,00	0,00	0,00	0,00	0,00	0,00
RECEITA CORRENTE LÍQUIDA (III) = (I - II)	1.665.906,37	1.906.594,97	1.719.563,87	3.342.871,57	1.887.261,73	2.204.818,73	1.697.698,38	1.697.277,28	1.445.287,15	1.817.657,54	2.626.009,43	1.808.792,25	23.819.739,27	30.693.645,48
(-) Transferências obrigatórias da União relativas às emendas individuais (art. 166-A, § 1º, da CF) (IV)	0,00	0,00	0,00	0,00	0,00	0,00	0,00	100.000,00	0,00	0,00	0,00	0,00	100.000,00	0,00
RECEITA CORRENTE LÍQUIDA AJUSTADA PARA CÁLCULO DOS LIMITES DE ENDIVIDAMENTO (V) = (III - IV)	1.665.906,37	1.906.594,97	1.719.563,87	3.342.871,57	1.887.261,73	2.204.818,73	1.697.698,38	1.597.277,28	1.445.287,15	1.817.657,54	2.626.009,43	1.808.792,25	23.719.739,27	30.693.645,48
(-) Transferências obrigatórias da União relativas às emendas de bancada (art. 166, § 16, da CF) (VI)	0,00	0,00	0,00	0,00	0,00	0,00	0,00	0,00	0,00	0,00	0,00	0,00	0,00	0,00
RECEITA CORRENTE LÍQUIDA AJUSTADA PARA CÁLCULO DOS LIMITES DA DESPESA COM PESSOAL (VII) = (V - VI)	1.665.906,37	1.906.594,97	1.719.563,87	3.342.871,57	1.887.261,73	2.204.818,73	1.697.698,38	1.597.277,28	1.445.287,15	1.817.657,54	2.626.009,43	1.808.792,25	23.719.739,27	30.693.645,48

FON TE: Sistema Elotech Gestão Pública, Unidade Responsável, emitido em 28/set/2020 as 08h e 16m.



MUNICÍPIO DE QUARTO CENTENÁRIO
PODER EXECUTIVO
ESTADO DO PARANÁ
LEI DE RESPONSABILIDADE FISCAL
RELATÓRIO RESUMIDO DA EXECUÇÃO ORÇAMENTÁRIA
DEMONSTRATIVO DA RECEITA CORRENTE LÍQUIDA
9/2.019 A 8/2.020

RREO – ANEXO 3 (LRF, Art. 53, inciso I)

R\$ 1,00

MARCELO DA SILVA DE SOUZA
CONTROLADOR INTERNO

NILSON FRANCISCO TOGNATO
CONTADOR

EDILALDO MACHADO DA CRUZ
SECRETARIO DA FAZENDA INTERINO

ANTONIO BOLONHA
TESOUREIRO

REINALDO KRACHINSKI
PREFEITO MUNICIPAL



MUNICÍPIO DE QUARTO CENTENÁRIO
PODER EXECUTIVO
ESTADO DO PARANÁ
RELATÓRIO RESUMIDO DA EXECUÇÃO ORÇAMENTÁRIA
DEMONSTRATIVO DAS RECEITAS E DESPESAS PREVIDENCIÁRIAS DO REGIME
PRÓPRIO DE PREVIDÊNCIA DOS SERVIDORES
ORÇAMENTO DA SEGURIDADE SOCIAL
JANEIRO A AGOSTO 2.020/BIMESTRE JULHO-AGOSTO

RREO – Anexo 4 (LRF, art 53, inciso II)

RS 1,00

PLANO PREVIDENCIÁRIO

RECEITAS PREVIDENCIÁRIAS - RPPS	PREVISÃO INICIAL	PREVISÃO ATUALIZADA	RECEITAS REALIZADAS	
			até o Bimestre 2020	até o Bimestre 2019
RECEITAS CORRENTES (I)	0,00	0,00	0,00	0,00
Receita de Contribuições dos Segurados	0,00	0,00	0,00	0,00
Pessoal Civil	0,00	0,00	0,00	0,00
Ativo	0,00	0,00	0,00	0,00
Inativo	0,00	0,00	0,00	0,00
Pensionista	0,00	0,00	0,00	0,00
Militar	0,00	0,00	0,00	0,00
Ativo	0,00	0,00	0,00	0,00
Inativo	0,00	0,00	0,00	0,00
Pensionista	0,00	0,00	0,00	0,00
Receita de Contribuições Patronais	0,00	0,00	0,00	0,00
Pessoal Civil	0,00	0,00	0,00	0,00
Ativo	0,00	0,00	0,00	0,00
Inativo	0,00	0,00	0,00	0,00
Pensionista	0,00	0,00	0,00	0,00
Militar	0,00	0,00	0,00	0,00
Ativo	0,00	0,00	0,00	0,00
Inativo	0,00	0,00	0,00	0,00
Pensionista	0,00	0,00	0,00	0,00
Receita Patrimonial	0,00	0,00	0,00	0,00
Receitas Imobiliárias	0,00	0,00	0,00	0,00
Receitas de Valores Mobiliários	0,00	0,00	0,00	0,00
Outras Receitas Patrimoniais	0,00	0,00	0,00	0,00
Receita de Serviços	0,00	0,00	0,00	0,00
Outras Receitas Correntes	0,00	0,00	0,00	0,00
Compensação Previdenciária do RGPS para o RPPS	0,00	0,00	0,00	0,00
Aportes Periódicos para Amortização de Déficit Atuarial do RPPS (II)	0,00	0,00	0,00	0,00
Demais Receitas Correntes	0,00	0,00	0,00	0,00
RECEITAS DE CAPITAL (III)	0,00	0,00	0,00	0,00
Alienação de Bens, Direitos e Ativos	0,00	0,00	0,00	0,00
Amortização de Empréstimos	0,00	0,00	0,00	0,00
Outras Receitas de Capital	0,00	0,00	0,00	0,00
TOTAL DAS RECEITAS PREVIDENCIÁRIAS - RPPS (IV) = (I + III - II)	0,00	0,00	0,00	0,00

DESPESAS PREVIDENCIÁRIAS - RPPS	DOTAÇÃO INICIAL	DOTAÇÃO ATUALIZADA	DESPESAS EMPENHADAS		DESPESAS LIQUIDADAS		INSCRITAS EM RESTOS A PAGAR NÃO PROCESSADOS	
			até o Bimestre 2020	até o Bimestre 2019	até o Bimestre 2020	até o Bimestre 2019	até o Bimestre 2020	até o Bimestre 2019
Benefícios - Civil	0,00	0,00	0,00	0,00	0,00	0,00	0,00	0,00
Aposentadorias	0,00	0,00	0,00	0,00	0,00	0,00	0,00	0,00
Pensões	0,00	0,00	0,00	0,00	0,00	0,00	0,00	0,00
Outros Benefícios Previdenciários	0,00	0,00	0,00	0,00	0,00	0,00	0,00	0,00
Benefícios - Militar	0,00	0,00	0,00	0,00	0,00	0,00	0,00	0,00
Reformas	0,00	0,00	0,00	0,00	0,00	0,00	0,00	0,00
Pensões	0,00	0,00	0,00	0,00	0,00	0,00	0,00	0,00
Outros Benefícios Previdenciários	0,00	0,00	0,00	0,00	0,00	0,00	0,00	0,00
Outras Despesas Previdenciárias	0,00	0,00	0,00	0,00	0,00	0,00	0,00	0,00
Compensação Previdenciária do RPPS para o RGPS	0,00	0,00	0,00	0,00	0,00	0,00	0,00	0,00
Demais Despesas Previdenciárias	0,00	0,00	0,00	0,00	0,00	0,00	0,00	0,00
TOTAL DAS DESPESAS PREVIDENCIÁRIAS RPPS (V)	0,00	0,00	0,00	0,00	0,00	0,00	0,00	0,00
RESULTADO PREVIDENCIÁRIO (VI) = (IV - V)²	0,00	0,00	0,00	0,00	0,00	0,00	0,00	0,00

RECURSOS RPPS ARRECADADOS EM EXERCÍCIOS ANTERIORES	PREVISÃO ORÇAMENTÁRIA
VALOR	0,00
RESERVA ORÇAMENTÁRIA DO RPPS	PREVISÃO ORÇAMENTÁRIA
VALOR	0,00



MUNICÍPIO DE QUARTO CENTENÁRIO
PODER EXECUTIVO
ESTADO DO PARANÁ
RELATÓRIO RESUMIDO DA EXECUÇÃO ORÇAMENTÁRIA
DEMONSTRATIVO DAS RECEITAS E DESPESAS PREVIDENCIÁRIAS DO REGIME
PRÓPRIO DE PREVIDÊNCIA DOS SERVIDORES
ORÇAMENTO DA SEGURIDADE SOCIAL
JANEIRO A AGOSTO 2.020/BIMESTRE JULHO-AGOSTO

RREO – Anexo 4 (LRF, art 53, inciso II)

RS 1,00

APORTES DE RECURSOS PARA O PLANO PREVIDENCIÁRIO DO RPPS	APORTES REALIZADOS	
	2020	2019
Plano de Amortização - Contribuição Patronal Suplementar		0,00
Plano de Amortização - Aporte Periódico de Valores Predefinidos		0,00
Outros Aportes para o RPPS		0,00
Recursos para Cobertura de Déficit Financeiro		0,00

BENS E DIREITOS DO RPPS	PERÍODO DE REFERÊNCIA	
	2020	2019
Caixa e Equivalentes de Caixa	0,00	0,00
Investimentos e Aplicações	0,00	0,00
Outros Bens e Direitos	0,00	0,00

PLANO FINANCEIRO

RECEITAS PREVIDENCIÁRIAS - RPPS	PREVISÃO INICIAL	PREVISÃO ATUALIZADA	RECEITAS REALIZADAS	
			até o Bimestre 2020	até o Bimestre 2019
RECEITAS CORRENTES (IX)	0,00	0,00	0,00	0,00
Receita de Contribuições dos Segurados	0,00	0,00	0,00	0,00
Pessoal Civil	0,00	0,00	0,00	0,00
Ativo	0,00	0,00	0,00	0,00
Inativo	0,00	0,00	0,00	0,00
Pensionista	0,00	0,00	0,00	0,00
Militar	0,00	0,00	0,00	0,00
Ativo	0,00	0,00	0,00	0,00
Inativo	0,00	0,00	0,00	0,00
Pensionista	0,00	0,00	0,00	0,00
Receita de Contribuições Patronais	0,00	0,00	0,00	0,00
Pessoal Civil	0,00	0,00	0,00	0,00
Ativo	0,00	0,00	0,00	0,00
Inativo	0,00	0,00	0,00	0,00
Pensionista	0,00	0,00	0,00	0,00
Militar	0,00	0,00	0,00	0,00
Ativo	0,00	0,00	0,00	0,00
Inativo	0,00	0,00	0,00	0,00
Pensionista	0,00	0,00	0,00	0,00
Receita Patrimonial	0,00	0,00	0,00	0,00
Receitas Imobiliárias	0,00	0,00	0,00	0,00
Receitas de Valores Mobiliários	0,00	0,00	0,00	0,00
Outras Receitas Patrimoniais	0,00	0,00	0,00	0,00
Receita de Serviços	0,00	0,00	0,00	0,00
Outras Receitas Correntes	0,00	0,00	0,00	0,00
Compensação Previdenciária do RGPS para o RPPS	0,00	0,00	0,00	0,00
Demais Receitas Correntes	0,00	0,00	0,00	0,00
RECEITAS DE CAPITAL (X)	0,00	0,00	0,00	0,00
Alienação de Bens, Direitos e Ativos	0,00	0,00	0,00	0,00
Amortização de Empréstimos	0,00	0,00	0,00	0,00
Outras Receitas de Capital	0,00	0,00	0,00	0,00
TOTAL DAS RECEITAS PREVIDENCIÁRIAS - RPPS (XI) = (IX + X)	0,00	0,00	0,00	0,00



MUNICÍPIO DE QUARTO CENTENÁRIO
PODER EXECUTIVO
ESTADO DO PARANÁ
RELATÓRIO RESUMIDO DA EXECUÇÃO ORÇAMENTÁRIA
DEMONSTRATIVO DAS RECEITAS E DESPESAS PREVIDENCIÁRIAS DO REGIME
PRÓPRIO DE PREVIDÊNCIA DOS SERVIDORES
ORÇAMENTO DA SEGURIDADE SOCIAL
JANEIRO A AGOSTO 2.020/BIMESTRE JULHO-AGOSTO

RREO – Anexo 4 (LRF, art 53, inciso II)

RS 1,00

DESPESAS PREVIDENCIÁRIAS - RPPS	DOTAÇÃO INICIAL	DOTAÇÃO ATUALIZADA	DESPESAS EMPENHADAS		DESPESAS LIQUIDADAS		INSCRITAS EM RESTOS A PAGAR NÃO PROCESSADOS	
			até o Bimestre 2020	até o Bimestre 2019	até o Bimestre 2020	até o Bimestre 2019	até o Bimestre 2020	até o Bimestre 2019
Benefícios - Civil	0,00	0,00	0,00	0,00	0,00	0,00	0,00	0,00
Aposentadorias	0,00	0,00	0,00	0,00	0,00	0,00	0,00	0,00
Pensões	0,00	0,00	0,00	0,00	0,00	0,00	0,00	0,00
Outros Benefícios Previdenciários	0,00	0,00	0,00	0,00	0,00	0,00	0,00	0,00
Benefícios - Militar	0,00	0,00	0,00	0,00	0,00	0,00	0,00	0,00
Reformas	0,00	0,00	0,00	0,00	0,00	0,00	0,00	0,00
Pensões	0,00	0,00	0,00	0,00	0,00	0,00	0,00	0,00
Outros Benefícios Previdenciários	0,00	0,00	0,00	0,00	0,00	0,00	0,00	0,00
Outras Despesas Previdenciárias	0,00	0,00	0,00	0,00	0,00	0,00	0,00	0,00
Compensação Previdenciária do RPPS para o RGPS	0,00	0,00	0,00	0,00	0,00	0,00	0,00	0,00
Demais Despesas Previdenciárias	0,00	0,00	0,00	0,00	0,00	0,00	0,00	0,00
TOTAL DAS DESPESAS PREVIDENCIÁRIAS RPPS (X)	0,00	0,00	0,00	0,00	0,00	0,00	0,00	0,00
RESULTADO PREVIDENCIÁRIO (XI) = (IX - X)²	0,00	0,00	0,00	0,00	0,00	0,00	0,00	0,00
APORTES DE RECURSOS PARA O PLANO FINANCEIRO DO RPPS	APORTES REALIZADOS							
Recursos para Cobertura de Insuficiências Financeiras	0,00							
Recursos para Formação de Reserva	0,00							
RECEITAS DA ADMINISTRAÇÃO - RPPS	PREVISÃO INICIAL	PREVISÃO ATUALIZADA	RECEITAS REALIZADAS					
			até o Bimestre 2020	até o Bimestre 2019				
RECEITAS CORRENTES	0,00	0,00	0,00	0,00	0,00			
TOTAL DAS RECEITAS DA ADMINISTRAÇÃO RPPS - (XII)	0,00	0,00	0,00	0,00	0,00			
DESPESAS DA ADMINISTRAÇÃO - RPPS	DOTAÇÃO INICIAL	DOTAÇÃO ATUALIZADA	DESPESAS EMPENHADAS		DESPESAS LIQUIDADAS		INSCRITAS EM RESTOS A PAGAR NÃO PROCESSADOS	
			até o Bimestre 2020	até o Bimestre 2019	até o Bimestre 2020	até o Bimestre 2019	até o Bimestre 2020	até o Bimestre 2019
DESPESAS CORRENTES (XIII)	0,00	0,00	0,00	0,00	0,00	0,00	0,00	0,00
DESPESAS DE CAPITAL (XIV)	0,00	0,00	0,00	0,00	0,00	0,00	0,00	0,00
TOTAL DAS DESPESAS DA ADMINISTRAÇÃO RPPS (XV) = (XIII + XIV)	0,00	0,00	0,00	0,00	0,00	0,00	0,00	0,00
RESULTADO DA ADMINISTRAÇÃO RPPS (XVI) = (XII - XV)	0,00	0,00	0,00	0,00	0,00	0,00	0,00	0,00

MARCELO DA SILVA DE SOUZA
CONTROLADOR INTERNO

NILSON FRANCISCO TOGNATO
CONTADOR

EDILALDO MACHADO DA CRUZ
SECRETARIO DA FAZENDA INTERINO

ANTONIO BOLONHA
TESOUREIRO

REINALDO KRACHINSKI
PREFEITO MUNICIPAL



MUNICÍPIO DE QUARTO CENTENÁRIO
PODER EXECUTIVO
ESTADO DO PARANÁ
RELATÓRIO RESUMIDO DA EXECUÇÃO ORÇAMENTÁRIA
DEMONSTRATIVO DOS RESULTADOS PRIMÁRIO E NOMINAL
ORÇAMENTOS FISCAL E DA SEGURIDADE SOCIAL
JANEIRO A AGOSTO 2.020/BIMESTRE JULHO-AGOSTO

RREO – Anexo 6 (LRF, art 53, inciso III)

Em reais

ACIMA DA LINHA

RECEITAS PRIMÁRIAS	PREVISÃO ATUALIZADA	Até o Bimestre / 2020
		RECEITAS REALIZADAS (a)
RECEITAS CORRENTES (I)	30.693.645,48	15.184.802,49
Impostos, Taxas e Contribuições de Melhoria	1.464.000,03	881.216,78
IPTU	229.000,03	86.157,93
ISS	255.000,00	186.288,14
ITBI	404.000,00	149.477,03
IRRF	375.000,00	316.799,86
Outros Impostos, Taxas e Contribuições de Melhoria	201.000,00	142.493,82
Contribuições	250.000,00	185.526,43
Receita Patrimonial	90.850,00	14.681,58
Aplicações Financeiras (II)	80.850,00	13.370,54
Outras Receitas Patrimoniais	10.000,00	1.311,04
Transferências Correntes	28.169.409,73	14.056.393,58
Cota-Parte do FPM	10.800.000,00	4.644.075,62
Cota-Parte do ICMS	9.200.000,00	4.278.168,19
Cota-Parte do IPVA	480.000,00	355.419,74
Cota-Parte do ITR	560.000,00	33.498,92
Transferências da LC 87/1996	48.000,00	0,00
Transferências da LC 61/1989	120.000,00	64.607,50
Transferências do FUNDEB	2.500.000,00	1.490.654,51
Outras Transferências Correntes	4.461.409,73	3.189.969,10
Demais Receitas Correntes	719.385,72	46.984,12
Outras Receitas Financeiras (III)	0,00	0,00
Receitas Correntes Restantes	719.385,72	46.984,12
RECEITAS PRIMÁRIAS CORRENTES (IV) = (I - II - III)	30.612.795,48	15.171.431,95
RECEITAS DE CAPITAL (V)	4.791.607,14	1.237.789,59
Operações de Crédito (VI)	3.500.000,00	570.580,89
Amortização de Empréstimos (VII)	0,00	0,00
Alienação de Bens	50.000,00	0,00
Receitas de Alienação de Investimentos Temporários (VIII)	0,00	0,00
Receitas de Alienação de Investimentos Permanentes (IX)	0,00	0,00
Outras Aliações de Bens	50.000,00	0,00
Transferências de Capital	1.241.607,14	667.208,70
Convênios	222.857,14	197.864,91
Outras Transferências de Capital	1.018.750,00	469.343,79
Outras Receitas de Capital	0,00	0,00
Outras Receitas de Capital Não Primárias (X)	0,00	0,00
Outras Receitas de Capital Primárias	0,00	0,00
RECEITAS PRIMÁRIAS DE CAPITAL (XI) = (V - VI - VII - VIII - IX - X)	1.291.607,14	667.208,70
RECEITA PRIMÁRIA TOTAL (XII) = (IV + XI)	31.904.402,62	15.838.640,65

DESPESAS PRIMÁRIAS	DOTAÇÃO ATUALIZADA	Até o Bimestre / 2020					
		DESPESAS EMPENHADAS	DESPESAS LIQUIDADAS	DESPESAS PAGAS (a)	RESTOS A PAGAR PROCESSADOS PAGOS (b)	RESTOS A PAGAR NÃO PROCESSADOS	
						LIQUIDADOS	PAGOS (c)
DESPESAS CORRENTES (XIII)	29.140.756,72	14.756.227,66	13.362.670,02	12.139.715,50	1.104.862,84	202.249,79	202.249,79
Pessoal e Encargos Sociais	14.613.700,32	8.526.280,45	8.526.280,45	7.498.457,58	156.885,78	0,00	0,00
Juros e Encargos da Dívida (XIV)	150.000,00	55.423,75	55.423,75	55.423,75	0,00	0,00	0,00
Outras Despesas Correntes	14.377.056,40	6.174.523,46	4.780.965,82	4.585.834,17	947.977,06	202.249,79	202.249,79
Transferências Constitucionais e Legais	913.180,49	582.562,19	430.363,38	430.363,38	55.355,22	0,00	0,00
Demais Despesas Correntes	13.463.875,91	5.591.961,27	4.350.602,44	4.155.470,79	892.621,84	202.249,79	202.249,79
DESPESAS PRIMÁRIAS CORRENTES (XV) = (XIII - XIV)	28.990.756,72	14.700.803,91	13.307.246,27	12.084.291,75	1.104.862,84	202.249,79	202.249,79
DESPESAS DE CAPITAL (XVI)	8.057.731,49	3.322.118,09	998.048,65	865.928,65	967.593,60	462.614,80	462.614,80
Investimentos	7.722.731,49	3.193.647,93	869.578,49	737.458,49	967.593,60	462.614,80	462.614,80
Inversões Financeiras	0,00	0,00	0,00	0,00	0,00	0,00	0,00
Concessão de Empréstimos e Financiamentos (XVII)	0,00	0,00	0,00	0,00	0,00	0,00	0,00
Aquisição de Título de Capital já Integralizado (XVIII)	0,00	0,00	0,00	0,00	0,00	0,00	0,00
Aquisição de Título de Crédito (XIX)	0,00	0,00	0,00	0,00	0,00	0,00	0,00
Demais Inversões Financeiras	0,00	0,00	0,00	0,00	0,00	0,00	0,00
Amortização da Dívida (XX)	335.000,00	128.470,16	128.470,16	128.470,16	0,00	0,00	0,00
DESPESAS PRIMÁRIAS DE CAPITAL (XXI) = (XVI - XVII - XVIII - XX)	7.722.731,49	3.193.647,93	869.578,49	737.458,49	967.593,60	462.614,80	462.614,80



Continuação

MUNICÍPIO DE QUARTO CENTENÁRIO
PODER EXECUTIVO
ESTADO DO PARANÁ
RELATÓRIO RESUMIDO DA EXECUÇÃO ORÇAMENTÁRIA
DEMONSTRATIVO DOS RESULTADOS PRIMÁRIO E NOMINAL
ORÇAMENTOS FISCAL E DA SEGURIDADE SOCIAL
JANEIRO A AGOSTO 2.020/BIMESTRE JULHO-AGOSTO

								Em reais
RESERVA DE CONTINGÊNCIA (XXII)	200.000,00	-	-	-	-	-	-	
DESPESA PRIM?RIA TOTAL (XXIII) = (XV + XXI + XXII)	36.913.488,21	17.894.451,84	14.176.824,76	12.821.750,24	2.072.456,44	664.864,59	664.864,59	
RESULTADO PRIM?RIO - Acima da Linha (XXIV) = [XIIa - (XXIIIa + XXIIIb + XXIIIc)]							279.569,38	
META FISCAL PARA O RESULTADO PRIMÁRIO							VALOR CORRENTE	
Meta fixada no Anexo de Metas Fiscais da LDO para o exercício de referência							0,00	
JUROS NOMINAIS							Até o Bimestre / 2020	
							VALOR INCORRIDO	
Juros, Encargos e Variações Monetárias Ativos (XXV)							13.370,54	
Juros, Encargos e Variações Monetárias Passivos (XXVI)							55.423,75	
RESULTADO NOMINAL - Acima da Linha (XXVII) = XXIV + (XXV - XXVI)							237.516,17	
META FISCAL PARA O RESULTADO NOMINAL							VALOR CORRENTE	
Meta fixada no Anexo de Metas Fiscais da LDO para o exercício de referência							0,00	
ABAIXO DA LINHA								
CÁLCULO DO RESULTADO NOMINAL						SALDO		
						Em 31/Dez/2019 (a)	Até o Bimestre (b)	
DÍVIDA CONSOLIDADA (XXVIII)						1.130.314,30	2.694.397,41	
DEDUÇÕES (XXIX)						1.502.655,50	2.942.019,48	
Disponibilidade de Caixa						1.502.655,50	2.928.942,71	
Disponibilidade de Caixa Bruta						3.838.374,78	4.547.280,07	
(-) Restos a Pagar Processados (XXX)						2.335.719,28	1.618.337,36	
Demais Haveres Financeiros						0,00	13.076,77	
DÍVIDA CONSOLIDADA LÍQUIDA (XXXI) = (XXVIII - XXIX)						-372.341,20	-247.622,07	
RESULTADO NOMINAL - Abaixo da Linha (XXXII) = (XXXIa - XXXIb)						-124.719,13		
AJUSTE METODOLÓGICO						Até o Bimestre / 2020		
VARIAÇÃO SALDO RPP = (XXXIII) = (XXXa - XXXb)						717.381,92		
RECEITA DE ALIENAÇÃO DE INVESTIMENTOS PERMANENTES (IX)						0,00		
PASSIVOS RECONHECIDOS NA DC (XXXIV)						0,00		
VARIAÇÃO CAMBIAL (XXXV)						0,00		
PAGAMENTO DE PRECATÓRIOS INTEGRANTES DA DC (XXXVI)						0,00		
AJUSTES RELATIVOS AO RPPS (XXXVII)						0,00		
OUTROS AJUSTES (XXXVIII)						1.079.617,22		
RESULTADO NOMINAL AJUSTADO - Abaixo da Linha (XXXIX) = (XXXII - XXXIII - IX + XXXIV + XXXV - XXXVI + XXXVII + XXXVIII)						237.516,17		
RESULTADO PRIMÁRIO - Abaixo da Linha (XXXIX) = XXXVIII - (XXV - XXVI)						279.569,38		
INFORMAÇÕES ADICIONAIS						PREVISÃO ORÇAMENTÁRIA		
SALDO DE EXERCÍCIOS ANTERIORES						1.913.235,59		
Recursos Arrecadados em Exercícios Anteriores - RPPS						0,00		
Superávit Financeiro Utilizado para Abertura e Reabertura de Créditos Adicionais						1.913.235,59		
RESERVA ORÇAMENTÁRIA DO RPPS						0,00		

FON TE: Sistema Elotech Gestão Pública, Unidade Responsável MUNICIPIO DE QUARTO CENTENARIO, emitido em 28/set/2020 as 08h e 20m.



MUNICÍPIO DE QUARTO CENTENÁRIO
PODER EXECUTIVO
ESTADO DO PARANÁ
RELATÓRIO RESUMIDO DA EXECUÇÃO ORÇAMENTÁRIA
DEMONSTRATIVO DOS RESULTADOS PRIMÁRIO E NOMINAL
ORÇAMENTOS FISCAL E DA SEGURIDADE SOCIAL
JANEIRO A AGOSTO 2.020/BIMESTRE JULHO-AGOSTO

Continuação

RREO – Anexo 6 (LRF, art 53, inciso III)

Em reais

MARCELO DA SILVA DE SOUZA

CONTROLADOR INTERNO

NILSON FRANCISCO TOGNATO

CONTADOR

EDILALDO MACHADO DA CRUZ

SECRETARIO DA FAZENDA INTERINO

ANTONIO BOLONHA

TESOUREIRO

REINALDO KRACHINSKI

PREFEITO MUNICIPAL



MUNICÍPIO DE QUARTO CENTENÁRIO
PODER EXECUTIVO
ESTADO DO PARANÁ
RELATÓRIO RESUMIDO DA EXECUÇÃO ORÇAMENTÁRIA
DEMONSTRATIVO DOS RESTOS A PAGAR POR PODER E ÓRGÃO
ORÇAMENTOS FISCAL E DA SEGURIDADE SOCIAL
JANEIRO A AGOSTO 2.020/BIMESTRE JULHO-AGOSTO

RREO – Anexo VII (LRF, art. 53, inciso V)

Em Reais

PODER / ÓRGÃO	RESTOS A PAGAR PROCESSADOS					RESTOS A PAGAR NÃO PROCESSADOS						Saldo Total L=(e+k)
	Inscritos		Pagos (c)	Cancelados (d)	Saldo e=(a+b) - (c+d)	Inscritos		Liquidados (h)	Pagos (i)	Cancelados (j)	Saldo k=(f+g) - (i+j)	
	Em Exercícios Anteriores (a)	Em 31 de dezembro de 2019 (b)				Em Exercícios Anteriores (f)	Em 31 de dezembro de 2019 (g)					
RESTOS A PAGAR (EXCETO INTRA-ORÇAMENTÁRIOS) (I)	237.606,17	2.098.113,11	2.072.456,44	0,00	263.262,84	0,00	1.396.354,35	664.864,59	664.864,59	16.100,80	715.388,96	978.651,80
PODER EXECUTIVO	237.606,17	2.098.113,11	2.072.456,44	0,00	263.262,84	0,00	1.396.354,35	664.864,59	664.864,59	16.100,80	715.388,96	978.651,80
RESTOS A PAGAR (INTRA-ORÇAMENTÁRIOS) (II)	0,00	0,00	0,00	0,00	0,00	0,00	0,00	0,00	0,00	0,00	0,00	0,00
TOTAL (III) = (I + II)	237.606,17	2.098.113,11	2.072.456,44	0,00	263.262,84	0,00	1.396.354,35	664.864,59	664.864,59	16.100,80	715.388,96	978.651,80

FONTE: Sistema Elotech Gestão Pública, Unidade Responsável MUNICÍPIO DE QUARTO CENTENÁRIO, emitido em 28/set/2020 as 08h e 21m.

MARCELO DA SILVA DE SOUZA
CONTROLADOR INTERNO

NILSON FRANCISCO TOGNATO
CONTADOR

EDILALDO MACHADO DA CRUZ
SECRETARIO DA FAZENDA INTERINO

ANTONIO BOLONHA
TESOUREIRO

REINALDO KRACHINSKI
PREFEITO MUNICIPAL



MUNICÍPIO DE QUARTO CENTENÁRIO
PODER EXECUTIVO
ESTADO DO PARANÁ
RELATÓRIO RESUMIDO DA EXECUÇÃO ORÇAMENTÁRIA
DEMONSTRATIVO DAS RECEITAS E DESPESAS COM MANUTENÇÃO
E DESENVOLVIMENTO DO ENSINO - MDE
ORÇAMENTO FISCAL E DA SEGURIDADE SOCIAL
JANEIRO A AGOSTO 2.020/BIMESTRE JULHO-AGOSTO

RREO – ANEXO 8 (LDB, art. 72)

RS 1,00

RECEITAS DO ENSINO

RECEITA RESULTANTE DE IMPOSTOS (caput do art. 212 da Constituição)	PREVISÃO INICIAL	PREVISÃO ATUALIZADA (a)	RECEITAS REALIZADAS	
			Até o Período (b)	% (c)=(b/a)*100
1- RECEITAS DE IMPOSTOS	1.263.000,03	1.263.000,03	738.722,96	58,49
1.1- Receita Resultante do Imposto sobre a Propriedade Predial e Territorial Urbana – IPTU	229.000,03	229.000,03	86.157,93	37,62
1.1.1- IPTU	195.000,00	195.000,00	69.247,00	35,51
1.1.2- Multas, Juros de Mora, Dívida Ativa e Outros Encargos do IPTU	34.000,03	34.000,03	16.910,93	49,74
1.2- Receita Resultante do Imposto sobre Transmissão Inter Vivos – ITBI	404.000,00	404.000,00	149.477,03	37,00
1.2.1- ITBI	400.000,00	400.000,00	149.477,03	37,37
1.2.2- Multas, Juros de Mora, Dívida Ativa e Outros Encargos do ITBI	4.000,00	4.000,00	0,00	0,00
1.3- Receita Resultante do Imposto sobre Serviços de Qualquer Natureza – ISS	255.000,00	255.000,00	186.288,14	73,05
1.3.1- ISS	250.000,00	250.000,00	184.889,85	73,96
1.3.2- Multas, Juros de Mora, Dívida Ativa e Outros Encargos do ISS	5.000,00	5.000,00	1.398,29	27,97
1.4- Receita Resultante do Imposto de Renda Retido na Fonte – IRRF	375.000,00	375.000,00	316.799,86	84,48
1.5- Receita Resultante do Imposto Territorial Rural – ITR (CF,art, 153, 4º, inciso III)	0,00	0,00	0,00	0,00
1.5.1- ITR	0,00	0,00	0,00	0,00
1.5.2- Multas, Juros de Mora, Dívida Ativa e Outros Encargos do ITR	0,00	0,00	0,00	0,00
2- RECEITAS DE TRANSFERÊNCIAS CONSTITUCIONAIS E LEGAIS	27.510.000,00	27.510.000,00	12.117.357,51	44,05
2.1- Cota-Parte FPM	14.500.000,00	14.500.000,00	6.202.741,56	42,78
2.1.1- Parcela Referente à CF, art. 159, I, alínea b	13.500.000,00	13.500.000,00	5.805.094,28	43,00
2.1.2- Parcela referente à CF, art. 159, I, alínea d	1.000.000,00	1.000.000,00	397.647,28	39,76
2.1.3- Parcela referente à CF, art. 159, I, alínea e	0,00	0,00	0,00	0,00
2.2- Cota-Parte ICMS	11.500.000,00	11.500.000,00	5.347.710,03	46,50
2.3- ICMS-Desoneração – L.C. nº87/1996	60.000,00	60.000,00	0,00	0,00
2.4- Cota-Parte IPI-Exportação	150.000,00	150.000,00	80.759,35	53,84
2.5- Cota-Parte ITR	700.000,00	700.000,00	41.873,60	5,98
2.6- Cota-Parte IPVA	600.000,00	600.000,00	444.272,97	74,05
2.7- Cota-Parte IOF-Ouro	0,00	0,00	0,00	0,00
3- TOTAL DA RECEITA DE IMPOSTOS (1 + 2)	28.773.000,03	28.773.000,03	12.856.080,47	44,68

RECEITAS ADICIONAIS PARA FINANCIAMENTO DO ENSINO	PREVISÃO INICIAL	PREVISÃO ATUALIZADA (a)	RECEITAS REALIZADAS	
			Até o Período (b)	% (c)=(b/a)*100
4- RECEITA DA APLICAÇÃO FINANCEIRA DE OUTROS RECURSOS DE IMPOSTOS VINCULADOS AO ENSINO	0,00	0,00	255,91	0,00
5- RECEITA DE TRANSFERÊNCIAS DO FNDE	300.000,00	300.000,00	179.342,77	59,78
5.1- Transferências do Salário-Educação	180.000,00	180.000,00	106.628,83	59,24
5.2- Transferências Diretas - PDDE	0,00	0,00	0,00	0,00
5.3- Transferências Diretas - PNAE	90.000,00	90.000,00	53.746,00	59,72
5.4- Transferências Diretas - PNATE	30.000,00	30.000,00	18.535,41	61,78
5.5- Outras Transferências do FNDE	0,00	0,00	0,00	0,00
5.6- Aplicação Financeira dos Recursos do FNDE	0,00	0,00	432,53	0,00
6- RECEITA DE TRANSFERÊNCIAS DE CONVÊNIOS	0,00	0,00	153.389,47	0,00
6.1- Transferências de Convênios	0,00	0,00	153.293,40	0,00
6.2- Aplicações Financeiras dos Recursos de Convênios	0,00	0,00	96,07	0,00
7- RECEITA DE OPERAÇÕES DE CRÉDITO	0,00	0,00	0,00	0,00
8- OUTRAS RECEITAS PARA FINANCIAMENTO DO ENSINO	110.000,00	110.000,00	19.099,96	17,36
9- TOTAL DAS RECEITAS ADICIONADAS PARA FINANCIAMENTO DO ENSINO (4+5+6+7+8)	410.000,00	410.000,00	352.088,11	85,88



MUNICÍPIO DE QUARTO CENTENÁRIO
PODER EXECUTIVO
ESTADO DO PARANÁ
RELATÓRIO RESUMIDO DA EXECUÇÃO ORÇAMENTÁRIA
DEMONSTRATIVO DAS RECEITAS E DESPESAS COM MANUTENÇÃO
E DESENVOLVIMENTO DO ENSINO - MDE
ORÇAMENTO FISCAL E DA SEGURIDADE SOCIAL
JANEIRO A AGOSTO 2.020/BIMESTRE JULHO-AGOSTO

RREO – ANEXO 8 (LDB, art. 72)

R\$ 1,00

FUNDEB

RECEITAS DO FUNDEB	PREVISÃO INICIAL	PREVISÃO ATUALIZADA (a)	RECEITAS REALIZADAS	
			Até o Período (b)	% (c)=(b/a)*100
10- RECEITAS DESTINADAS AO FUNDEB	5.302.000,00	5.302.000,00	2.343.940,26	44,21
10.1- Cota-Parte FPM Destinada ao FUNDEB - (20% 2.1)	2.700.000,00	2.700.000,00	1.161.018,66	43,00
10.2- Cota-Parte ICMS Destinada ao FUNDEB - (20% 2.2)	2.300.000,00	2.300.000,00	1.069.541,84	46,50
10.3- ICMS-Desoneração Destinada ao FUNDEB - (20% 2.3)	12.000,00	12.000,00	0,00	0,00
10.4- Cota-Parte IPI-Exportação Destinada ao FUNDEB - (20% 2.4)	30.000,00	30.000,00	16.151,85	53,84
10.5- Cota-Parte ITR ou ITR Arrecadados Destinados ao FUNDEB – (20% de (1.5 + 2.5))	140.000,00	140.000,00	8.374,68	5,98
10.6- Cota-Parte IPVA Destinada ao FUNDEB - (20% 2.6)	120.000,00	120.000,00	88.853,23	74,04
11- RECEITAS RECEBIDAS DO FUNDEB	2.500.000,00	2.500.000,00	1.491.382,22	59,66
11.1- Transferências de Recursos do FUNDEB	2.500.000,00	2.500.000,00	1.490.654,51	59,63
11.2- Complementação da União ao FUNDEB	0,00	0,00	0,00	0,00
11.3- Receita de Aplicação Financeira dos Recursos do FUNDEB	0,00	0,00	727,71	0,00
12- RESULTADO LÍQUIDO DAS TRANSFERÊNCIAS DO FUNDEB (11.1 - 10)	-2.802.000,00	-2.802.000,00	-853.285,75	30,45

[SE RESULTADO LÍQUIDO DA TRANSFERÊNCIA (12) > 0] = ACRÉSCIMO RESULTANTE DAS TRANSFERÊNCIAS DO FUNDEB

[SE RESULTADO LÍQUIDO DA TRANSFERÊNCIA (12) < 0] = DECRÉSCIMO RESULTANTE DAS TRANSFERÊNCIAS DO FUNDEB

DESPESAS DO FUNDEB	DOTAÇÃO INICIAL	DOTAÇÃO ATUALIZADA (d)	DESPESAS EMPENHADAS		DESPESAS LIQUIDADAS		INSCRITAS EM RESTOS A PAGAR NÃO PROCESSADOS (i)
			Até o Período (e)	% (f) = (e/d)x100	Até o Período (g)	% (h) = (g/d)x100	
13- PAGAMENTO DOS PROFISSIONAIS DO MAGISTÉRIO	2.500.000,00	2.500.000,00	1.397.922,45	55,92	1.397.922,45	55,92	0,00
13.1- Com Educação Infantil	1.217.000,00	1.217.000,00	709.489,24	58,30	709.489,24	58,30	0,00
13.2- Com Ensino Fundamental	1.283.000,00	1.283.000,00	688.433,21	53,66	688.433,21	53,66	0,00
14- OUTRAS DESPESAS	0,00	0,00	0,00	0,00	0,00	0,00	0,00
14.1- Com Educação Infantil	0,00	0,00	0,00	0,00	0,00	0,00	0,00
14.2- Com Ensino Fundamental	0,00	0,00	0,00	0,00	0,00	0,00	0,00
15- TOTAL DAS DESPESAS DO FUNDEB (13+14)	2.500.000,00	2.500.000,00	1.397.922,45	55,92	1.397.922,45	55,92	0,00

DEDUÇÕES PARA FINS DE LIMITE DO FUNDEB PARA PAGAMENTO DOS PROFISSIONAIS DO MAGISTÉRIO	VALOR
16- RESTOS A PAGAR INSCRITOS NO EXERCÍCIO SEM DISPONIBILIDADE FINANCEIRA DE RECURSOS DO FUNDEB	0,00
16.1 - FUNDEB 60%	0,00
16.2 - FUNDEB 40%	0,00
17- DESPESAS CUSTEADAS COM SUPERÁVIT FINANCEIRO, DO EXERCÍCIO ANTERIOR, DO FUNDEB	0,00
17.1 - FUNDEB 60%	0,00
17.2 - FUNDEB 40%	0,00
18- TOTAL DAS DEDUÇÕES CONSIDERADAS PARA FINS DE LIMITE DO FUNDEB (16+17)	0,00

INDICADORES DO FUNDEB	VALOR
19- TOTAL DAS DESPESAS DO FUNDEB PARA FINS DE LIMITE (15 - 18)	1.397.922,45
19.1 - Mínimo de 60% do FUNDEB na Remuneração do Magistério (13 - (16.1 + 17.1)) / (11) x 100 %	93,73
19.2 - Máximo de 40% em Despesa com MDE, que não Remuneração do Magistério (14 - (16.2 + 17.2)) / (11) x 100 %	0,00
19.3 - Máximo de 5% não Aplicado no Exercício (100 - (19.1 + 19.2)) %	6,27

CONTROLE DA UTILIZAÇÃO DE RECURSOS NO EXERCÍCIO SUBSEQUENTE	VALOR
20- RECURSOS RECEBIDOS DO FUNDEB NO EXERCÍCIO ANTERIOR QUE NÃO FORAM UTILIZADOS	0,00
21- DESPESAS CUSTEADAS COM SALDO DO ITEM 20 ATE O 1º TRIMESTRE DO EXERCÍCIO	0,00



Continuação

MUNICÍPIO DE QUARTO CENTENÁRIO
PODER EXECUTIVO
ESTADO DO PARANÁ
RELATÓRIO RESUMIDO DA EXECUÇÃO ORÇAMENTÁRIA
DEMONSTRATIVO DAS RECEITAS E DESPESAS COM MANUTENÇÃO
E DESENVOLVIMENTO DO ENSINO - MDE
ORÇAMENTO FISCAL E DA SEGURIDADE SOCIAL
JANEIRO A AGOSTO 2.020/BIMESTRE JULHO-AGOSTO

RREO – ANEXO 8 (LDB, art. 72)

R\$ 1,00

DESPESAS COM AÇÕES TÍPICAS DE MDE	DOTAÇÃO INICIAL	DOTAÇÃO ATUALIZADA (d)	DESPESAS EMPENHADAS		DESPESAS LIQUIDADAS		INSCRITAS EM RESTOS A PAGAR NÃO PROCESSADOS (i)
			Até o Período (e)	% (f) = (e/d)x100	Até o Período (g)	% (h) = (g/d)x100	
22- EDUCAÇÃO INFANTIL	2.397.750,01	2.418.250,01	1.140.260,56	47,15	1.073.254,66	44,38	0,00
22.1 - Creche	2.397.750,01	2.418.250,01	1.140.260,56	47,15	1.073.254,66	44,38	0,00
22.1.1 - Despesas Custeadas com Recursos do Fundeb	1.217.000,00	1.217.000,00	709.489,24	58,30	709.489,24	58,30	0,00
22.1.2 - Despesas Custeadas com Outros Recursos de Impostos	1.180.750,01	1.201.250,01	430.771,32	35,86	363.765,42	30,28	0,00
22.2 - Pré-escola	0,00	0,00	0,00	0,00	0,00	0,00	0,00
22.2.1 - Despesas Custeadas com Recursos do Fundeb	0,00	0,00	0,00	0,00	0,00	0,00	0,00
22.2.2 - Despesas Custeadas com Outros Recursos de Impostos	0,00	0,00	0,00	0,00	0,00	0,00	0,00
23- ENSINO FUNDAMENTAL	3.755.299,99	3.991.799,99	2.312.828,39	57,94	1.985.260,23	49,73	0,00
23.1- Despesas Custeadas com Recursos do Fundeb	1.283.000,00	1.283.000,00	688.433,21	53,66	688.433,21	53,66	0,00
23.2- Despesas Custeadas com Outros Recursos de Impostos	2.472.299,99	2.708.799,99	1.636.634,58	60,42	1.305.817,21	48,21	0,00
23.9- (-) Dedução de Despesas indevidamente contabilizadas	0,00	0,00	-12.239,40	0,00	-8.990,19	0,00	0,00
24- ENSINO MÉDIO	0,00	0,00	0,00	0,00	0,00	0,00	0,00
25- ENSINO SUPERIOR	0,00	0,00	0,00	0,00	0,00	0,00	0,00
26- ENSINO PROFISSIONAL NÃO INTEGRADO AO ENS. RE	0,00	0,00	0,00	0,00	0,00	0,00	0,00
27- OUTRAS	0,00	0,00	0,00	0,00	0,00	0,00	0,00
28- TOTAL DAS DESPESAS COM AÇÕES TÍPICAS DE MANUTENÇÃO E DESENVOLVIMENTO DO ENSINO (22+23+24+25+26+27)	6.153.050,00	6.410.050,00	3.453.088,95	53,87	3.058.514,89	47,71	0,00

DEDUÇÕES CONSIDERADAS PARA FINS DE LIMITE CONSTITUCIONAL	VALOR
29- RESULTADO LÍQUIDO DAS TRANSFERÊNCIAS DO FUNDEB = (12)	-853.285,75
30- DESPESAS CUSTEADAS COM A COMPLEMENTAÇÃO DO FUNDEB NO EXERCÍCIO	0,00
31- DESPESAS CUSTEADAS COM O SUPERÁVIT FINANCEIRO, DO EXERCÍCIO ANTERIOR, DO FUNDEB	0,00
32- DESPESAS CUSTEADAS COM O SUPERÁVIT FINANCEIRO, DO EXERCÍCIO ANTERIOR, DE OUTROS RECURSOS DE IMPOSTOS	0,00
33- RESTOS A PAGAR INSCRITOS NO EXERCÍCIO SEM DISPONIBILIDADE FINANCEIRA DE RECURSOS DE IMPOSTOS VINCULADOS AO ENSINO	0,00
34- CANCELAMENTO, NO EXERCÍCIO, DE RESTOS A PAGAR INSCRITOS COM DISPONIBILIDADE FINANCEIRA DE RECURSOS DE IMPOSTOS VINCULADOS AO ENSINO = (45j)	0,00
35- TOTAL DAS DEDUÇÕES CONSIDERADAS PARA FINS DE LIMITE CONSTITUCIONAL (29+ 30 + 31+ 32 + 33 + 34) DE IMPOSTOS VINCULADOS AO ENSINO = (46g)	-853.285,75
36- TOTAL DAS DESPESAS PARA FINS DE LIMITE((22+23) - 35)	3.911.800,64
37- PERCENTUAL DE APLICAÇÃO EM MDE SOBRE A RECEITA LÍQUIDA DE IMPOSTOS ((36) / (3) * 100) - LIMITE CONSTITUCIONAL 25%	30,43

OUTRAS INFORMAÇÕES PARA CONTROLE

OUTRAS DESPESAS CUSTEADAS COM RECEITAS ADICIONAIS PARA FINANCIAMENTO DO ENSINO	DOTAÇÃO INICIAL	DOTAÇÃO ATUALIZADA (d)	DESPESAS EMPENHADAS		DESPESAS LIQUIDADAS		INSCRITAS EM RESTOS A PAGAR NÃO PROCESSADOS (i)
			Até o Período (e)	% (f) = (e/d)x100	Até o Período (g)	% (h) = (g/d)x100	
38- DESPESAS CUSTEADAS COM APLICAÇÃO FINANCEIRA DE OUTROS RECURSOS DE IMPOSTOS VINCULADOS AO ENSINO	0,00	0,00	0,00	0,00	0,00	0,00	0,00
39- DESPESAS CUSTEADAS COM A CONTRIBUIÇÃO DO SALÁRIO-EDUCAÇÃO	180.000,00	223.887,92	100.714,94	44,98	68.620,10	30,65	0,00
40- DESPESAS CUSTEADAS COM OPERAÇÃO DE CRÉDITO	0,00	0,00	0,00	0,00	0,00	0,00	0,00
41- DESPESAS CUSTEADAS COM OUTRAS RECEITAS PARA FINANCIAMENTO DO ENSINO	230.000,00	525.785,47	700,20	0,13	700,20	0,13	0,00
42- TOTAL DAS OUTRAS DESPESAS CUSTEADAS COM RECEITAS ADICIONAIS PARA FINANCIAMENTO DO ENSINO (38+39+40+41)	410.000,00	749.673,39	101.415,14	13,53	69.320,30	9,25	0,00
43- TOTAL GERAL DAS DESPESAS COM EDUCAÇÃO (28+42)	6.563.050,00	7.159.723,39	3.554.504,09	49,65	3.127.835,19	43,69	0,00

RESTOS A PAGAR INSCRITOS COM DISPONIBILIDADE FINANCEIRA DE RECURSOS DE IMPOSTOS VINCULADOS AO ENSINO	SALDO ATÉ O PERÍODO	CANCELADOS EM 2020 (j)
44- RESTOS A PAGAR DE DESPESAS COM MDE	120.151,87	0,00
44.1- Executadas com Recursos de Impostos Vinculados ao Ensino	0,00	0,00
44.2- Executadas com Recursos do FUNDEB	120.151,87	0,00



Continuação

MUNICÍPIO DE QUARTO CENTENÁRIO
PODER EXECUTIVO
ESTADO DO PARANÁ
RELATÓRIO RESUMIDO DA EXECUÇÃO ORÇAMENTÁRIA
DEMONSTRATIVO DAS RECEITAS E DESPESAS COM MANUTENÇÃO
E DESENVOLVIMENTO DO ENSINO - MDE
ORÇAMENTO FISCAL E DA SEGURIDADE SOCIAL
JANEIRO A AGOSTO 2.020/BIMESTRE JULHO-AGOSTO

RREO – ANEXO 8 (LDB, art. 72)

R\$ 1,00

CONTROLE DA DISPONIBILIDADE FINANCEIRA	VALOR	
	FUNDEB	SALÁRIO EDUCAÇÃO
45- DISPONIBILIDADE FINANCEIRA EM 31 DE DEZEMBRO DE 2019	32.586,75	46.350,52
46- (+)INGRESSO DE RECURSOS DO FUNDEB ATÉ O PERÍODO	1.490.654,51	106.628,83
47- (-)PAGAMENTOS EFETUADOS ATÉ O PERÍODO	1.395.481,95	71.082,70
47.1 Orçamento do Exercício	1.362.895,20	68.620,10
47.2 Restos a Pagar	32.586,75	2.462,60
48- (+)RECEITA DE APLICAÇÃO FINANCEIRA DOS RECURSOS ATÉ O PERÍODO	727,71	272,83
49- (=) DISPONIBILIDADE FINANCEIRA ATÉ O BIMESTRE	128.487,02	82.169,48
50- (+) Ajustes	0,00	0,00
50.1 (+)Retenções	0,00	0,00
50.2 (-)Valores a recuperar	0,00	0,00
50.3 (+)Outros valores extraorçamentários	0,00	0,00
50.4 (+)Conciliação Bancária	0,00	0,00
51- (=) SALDO FINANCEIRO CONCILIADO	128.487,02	82.169,48

FON TE: Sistema Elotech Gestão Pública, Unidade Responsável MUNICIPIO DE QUARTO CENTENARIO, emitido em 28/set/2020 as 08h e 22m.

Para maior transparência na divulgação das despesas liquidadas e das não liquidadas inscritas em restos a pagar não processados, a coluna "INSCRITAS EM RESTOS A PAGAR NÃO PROCESSADOS", deverá ser utilizada no RREO do último bimestre do exercício de referência.

MARCELO DA SILVA DE SOUZA
CONTROLADOR INTERNO

NILSON FRANCISCO TOGNATO
CONTADOR

EDILALDO MACHADO DA CRUZ
SECRETARIO DA FAZENDA INTERINO

ANTONIO BOLONHA
TESOUREIRO

REINALDO KRACHINSKI
PREFEITO MUNICIPAL



MUNICÍPIO DE QUARTO CENTENÁRIO
PODER EXECUTIVO
ESTADO DO PARANÁ
RELATÓRIO RESUMIDO DA EXECUÇÃO ORÇAMENTÁRIA
DEMONSTRATIVO DAS RECEITAS DE OPERAÇÕES DE CRÉDITO E DESPESAS DE CAPITAL
(REGRA DE OURO)
ORÇAMENTOS FISCAL E DA SEGURIDADE SOCIAL
JANEIRO A AGOSTO 2.020/BIMESTRE JULHO-AGOSTO

RREO – ANEXO 9 (LRF, Art. 53, inciso I)

Em Reais

<u>RECEITAS</u>	PREVISÃO ATUALIZADA (a)	RECEITAS REALIZADAS (b)	SALDO NÃO REALIZADO (c) = (a - b)
RECEITAS DE OPERAÇÕES DE CRÉDITO (I)	3.500.000,00	570.580,89	2.929.419,11

<u>DESPESAS</u>	DOTAÇÃO ATUALIZADA (d)	DESPESAS EMPENHADAS (e)	SALDO NÃO EXECUTADO (f) = (d - e)
DESPESAS DE CAPITAL	8.057.731,49	3.322.118,09	4.735.613,40
Investimentos	7.722.731,49	3.193.647,93	4.529.083,56
Inversões Financeiras	0,00	0,00	0,00
Amortização da Dívida	335.000,00	128.470,16	206.529,84
(-) Incentivos Fiscais a Contribuinte	0,00	0,00	0,00
(-) Incentivos Fiscais a Contribuinte por Instituições Financeiras	0,00	0,00	0,00
DESPESA DE CAPITAL LÍQUIDA (II)	8.057.731,49	3.322.118,09	4.735.613,40
RESULTADO PARA APURAÇÃO DA REGRA DE OUROS (III) = (II - I)	4.557.731,49	2.751.537,20	1.806.194,29

FONTE: Sistema Elotech Gestão Pública, Unidade Responsável MUNICÍPIO DE QUARTO CENTENÁRIO, emitido em 28/set/2020 as 08h e 23m.

Nota: Operações de Crédito descritas na CF, art. 167, inciso III

MARCELO DA SILVA DE SOUZA
CONTROLADOR INTERNO

NILSON FRANCISCO TOGNATO
CONTADOR

EDILALDO MACHADO DA CRUZ
SECRETARIO DA FAZENDA INTERINO

ANTONIO BOLONHA
TESOUREIRO

REINALDO KRACHINSKI
PREFEITO MUNICIPAL



MUNICÍPIO DE QUARTO CENTENÁRIO
PODER EXECUTIVO
ESTADO DO PARANÁ
RELATÓRIO RESUMIDO DA EXECUÇÃO ORÇAMENTÁRIA
DEMONSTRATIVO DA PROJEÇÃO ATUARIAL DO REGIME
DE PREVIDÊNCIA SOCIAL DOS SERVIDORES PÚBLICOS
ORÇAMENTO FISCAL E DA SEGURIDADE SOCIAL
2019 a 2094

RREO – ANEXO 10 (LRF, art. 53, § 1º, inciso II)

Em Reais

PLANO PREVIDENCIÁRIO					
EXERCÍCIO	RECEITAS PREVIDENCIÁRIAS (a)	DESPESAS PREVIDENCIÁRIAS (b)	RESULTADO PREVIDENCIÁRIO (c) = (a-b)	SALDO FINANCEIRO DO EXERCÍCIO (d) = ("d" exerc. Anterior) + (c)	
2019	0,00	0,00	0,00	0,00	0,00
2020	0,00	0,00	0,00	0,00	0,00
2021	0,00	0,00	0,00	0,00	0,00
2022	0,00	0,00	0,00	0,00	0,00
2023	0,00	0,00	0,00	0,00	0,00
2024	0,00	0,00	0,00	0,00	0,00
2025	0,00	0,00	0,00	0,00	0,00
2026	0,00	0,00	0,00	0,00	0,00
2027	0,00	0,00	0,00	0,00	0,00
2028	0,00	0,00	0,00	0,00	0,00
2029	0,00	0,00	0,00	0,00	0,00
2030	0,00	0,00	0,00	0,00	0,00
2031	0,00	0,00	0,00	0,00	0,00
2032	0,00	0,00	0,00	0,00	0,00
2033	0,00	0,00	0,00	0,00	0,00
2034	0,00	0,00	0,00	0,00	0,00
2035	0,00	0,00	0,00	0,00	0,00
2036	0,00	0,00	0,00	0,00	0,00
2037	0,00	0,00	0,00	0,00	0,00
2038	0,00	0,00	0,00	0,00	0,00
2039	0,00	0,00	0,00	0,00	0,00
2040	0,00	0,00	0,00	0,00	0,00
2041	0,00	0,00	0,00	0,00	0,00
2042	0,00	0,00	0,00	0,00	0,00
2043	0,00	0,00	0,00	0,00	0,00
2044	0,00	0,00	0,00	0,00	0,00
2045	0,00	0,00	0,00	0,00	0,00
2046	0,00	0,00	0,00	0,00	0,00
2047	0,00	0,00	0,00	0,00	0,00
2048	0,00	0,00	0,00	0,00	0,00
2049	0,00	0,00	0,00	0,00	0,00
2050	0,00	0,00	0,00	0,00	0,00
2051	0,00	0,00	0,00	0,00	0,00
2052	0,00	0,00	0,00	0,00	0,00
2053	0,00	0,00	0,00	0,00	0,00
2054	0,00	0,00	0,00	0,00	0,00
2055	0,00	0,00	0,00	0,00	0,00
2056	0,00	0,00	0,00	0,00	0,00
2057	0,00	0,00	0,00	0,00	0,00
2058	0,00	0,00	0,00	0,00	0,00
2059	0,00	0,00	0,00	0,00	0,00
2060	0,00	0,00	0,00	0,00	0,00
2061	0,00	0,00	0,00	0,00	0,00
2062	0,00	0,00	0,00	0,00	0,00
2063	0,00	0,00	0,00	0,00	0,00
2064	0,00	0,00	0,00	0,00	0,00
2065	0,00	0,00	0,00	0,00	0,00
2066	0,00	0,00	0,00	0,00	0,00
2067	0,00	0,00	0,00	0,00	0,00
2068	0,00	0,00	0,00	0,00	0,00
2069	0,00	0,00	0,00	0,00	0,00



MUNICÍPIO DE QUARTO CENTENÁRIO
PODER EXECUTIVO
ESTADO DO PARANÁ
RELATÓRIO RESUMIDO DA EXECUÇÃO ORÇAMENTÁRIA
DEMONSTRATIVO DA PROJEÇÃO ATUARIAL DO REGIME
DE PREVIDÊNCIA SOCIAL DOS SERVIDORES PÚBLICOS
ORÇAMENTO FISCAL E DA SEGURIDADE SOCIAL
2019 a 2094

RREO – ANEXO 10 (LRF, art. 53, § 1º, inciso II)

					Em Reais
2070	0,00	0,00	0,00	0,00	0,00
2071	0,00	0,00	0,00	0,00	0,00
2072	0,00	0,00	0,00	0,00	0,00
2073	0,00	0,00	0,00	0,00	0,00
2074	0,00	0,00	0,00	0,00	0,00
2075	0,00	0,00	0,00	0,00	0,00
2076	0,00	0,00	0,00	0,00	0,00
2077	0,00	0,00	0,00	0,00	0,00
2078	0,00	0,00	0,00	0,00	0,00
2079	0,00	0,00	0,00	0,00	0,00
2080	0,00	0,00	0,00	0,00	0,00
2081	0,00	0,00	0,00	0,00	0,00
2082	0,00	0,00	0,00	0,00	0,00
2083	0,00	0,00	0,00	0,00	0,00
2084	0,00	0,00	0,00	0,00	0,00
2085	0,00	0,00	0,00	0,00	0,00
2086	0,00	0,00	0,00	0,00	0,00
2087	0,00	0,00	0,00	0,00	0,00
2088	0,00	0,00	0,00	0,00	0,00
2089	0,00	0,00	0,00	0,00	0,00
2090	0,00	0,00	0,00	0,00	0,00
2091	0,00	0,00	0,00	0,00	0,00
2092	0,00	0,00	0,00	0,00	0,00
2093	0,00	0,00	0,00	0,00	0,00
2094	0,00	0,00	0,00	0,00	0,00



MUNICÍPIO DE QUARTO CENTENÁRIO
PODER EXECUTIVO
ESTADO DO PARANÁ
RELATÓRIO RESUMIDO DA EXECUÇÃO ORÇAMENTÁRIA
DEMONSTRATIVO DA PROJEÇÃO ATUARIAL DO REGIME
DE PREVIDÊNCIA SOCIAL DOS SERVIDORES PÚBLICOS
ORÇAMENTO FISCAL E DA SEGURIDADE SOCIAL
2019 a 2094

RREO – ANEXO 10 (LRF, art. 53, § 1º, inciso II)

Em Reais

PLANO FINANCEIRO					
EXERCÍCIO	RECEITAS PREVIDENCIÁRIAS (a)	DESPESAS PREVIDENCIÁRIAS (b)	RESULTADO PREVIDENCIÁRIO (c) = (a-b)	SALDO FINANCEIRO DO EXERCÍCIO (d) = ("d" exerc. Anterior) + (c)	
2019	0,00	0,00	0,00	0,00	0,00
2020	0,00	0,00	0,00	0,00	0,00
2021	0,00	0,00	0,00	0,00	0,00
2022	0,00	0,00	0,00	0,00	0,00
2023	0,00	0,00	0,00	0,00	0,00
2024	0,00	0,00	0,00	0,00	0,00
2025	0,00	0,00	0,00	0,00	0,00
2026	0,00	0,00	0,00	0,00	0,00
2027	0,00	0,00	0,00	0,00	0,00
2028	0,00	0,00	0,00	0,00	0,00
2029	0,00	0,00	0,00	0,00	0,00
2030	0,00	0,00	0,00	0,00	0,00
2031	0,00	0,00	0,00	0,00	0,00
2032	0,00	0,00	0,00	0,00	0,00
2033	0,00	0,00	0,00	0,00	0,00
2034	0,00	0,00	0,00	0,00	0,00
2035	0,00	0,00	0,00	0,00	0,00
2036	0,00	0,00	0,00	0,00	0,00
2037	0,00	0,00	0,00	0,00	0,00
2038	0,00	0,00	0,00	0,00	0,00
2039	0,00	0,00	0,00	0,00	0,00
2040	0,00	0,00	0,00	0,00	0,00
2041	0,00	0,00	0,00	0,00	0,00
2042	0,00	0,00	0,00	0,00	0,00
2043	0,00	0,00	0,00	0,00	0,00
2044	0,00	0,00	0,00	0,00	0,00
2045	0,00	0,00	0,00	0,00	0,00
2046	0,00	0,00	0,00	0,00	0,00
2047	0,00	0,00	0,00	0,00	0,00
2048	0,00	0,00	0,00	0,00	0,00
2049	0,00	0,00	0,00	0,00	0,00
2050	0,00	0,00	0,00	0,00	0,00
2051	0,00	0,00	0,00	0,00	0,00
2052	0,00	0,00	0,00	0,00	0,00
2053	0,00	0,00	0,00	0,00	0,00
2054	0,00	0,00	0,00	0,00	0,00
2055	0,00	0,00	0,00	0,00	0,00
2056	0,00	0,00	0,00	0,00	0,00
2057	0,00	0,00	0,00	0,00	0,00
2058	0,00	0,00	0,00	0,00	0,00
2059	0,00	0,00	0,00	0,00	0,00
2060	0,00	0,00	0,00	0,00	0,00
2061	0,00	0,00	0,00	0,00	0,00
2062	0,00	0,00	0,00	0,00	0,00
2063	0,00	0,00	0,00	0,00	0,00
2064	0,00	0,00	0,00	0,00	0,00
2065	0,00	0,00	0,00	0,00	0,00
2066	0,00	0,00	0,00	0,00	0,00
2067	0,00	0,00	0,00	0,00	0,00
2068	0,00	0,00	0,00	0,00	0,00
2069	0,00	0,00	0,00	0,00	0,00
2070	0,00	0,00	0,00	0,00	0,00



MUNICÍPIO DE QUARTO CENTENÁRIO
PODER EXECUTIVO
ESTADO DO PARANÁ
RELATÓRIO RESUMIDO DA EXECUÇÃO ORÇAMENTÁRIA
DEMONSTRATIVO DA PROJEÇÃO ATUARIAL DO REGIME
DE PREVIDÊNCIA SOCIAL DOS SERVIDORES PÚBLICOS
ORÇAMENTO FISCAL E DA SEGURIDADE SOCIAL
2019 a 2094

RREO – ANEXO 10 (LRF, art. 53, § 1º, inciso II)						Em Reais
2071	0,00	0,00	0,00	0,00	0,00	0,00
2072	0,00	0,00	0,00	0,00	0,00	0,00
2073	0,00	0,00	0,00	0,00	0,00	0,00
2074	0,00	0,00	0,00	0,00	0,00	0,00
2075	0,00	0,00	0,00	0,00	0,00	0,00
2076	0,00	0,00	0,00	0,00	0,00	0,00
2077	0,00	0,00	0,00	0,00	0,00	0,00
2078	0,00	0,00	0,00	0,00	0,00	0,00
2079	0,00	0,00	0,00	0,00	0,00	0,00
2080	0,00	0,00	0,00	0,00	0,00	0,00
2081	0,00	0,00	0,00	0,00	0,00	0,00
2082	0,00	0,00	0,00	0,00	0,00	0,00
2083	0,00	0,00	0,00	0,00	0,00	0,00
2084	0,00	0,00	0,00	0,00	0,00	0,00
2085	0,00	0,00	0,00	0,00	0,00	0,00
2086	0,00	0,00	0,00	0,00	0,00	0,00
2087	0,00	0,00	0,00	0,00	0,00	0,00
2088	0,00	0,00	0,00	0,00	0,00	0,00
2089	0,00	0,00	0,00	0,00	0,00	0,00
2090	0,00	0,00	0,00	0,00	0,00	0,00
2091	0,00	0,00	0,00	0,00	0,00	0,00
2092	0,00	0,00	0,00	0,00	0,00	0,00
2093	0,00	0,00	0,00	0,00	0,00	0,00
2094	0,00	0,00	0,00	0,00	0,00	0,00

FONTE: Sistema Elotech Gestão Pública, Unidade Responsável MUNICÍPIO DE QUARTO CENTENÁRIO, emitido em 28/set/2020 as 08h e 23m.

MARCELO DA SILVA DE SOUZA
CONTROLADOR INTERNO

NILSON FRANCISCO TOGNATO
CONTADOR

EDILALDO MACHADO DA CRUZ
SECRETARIO DA FAZENDA INTERINO

ANTONIO BOLONHA
TESOUREIRO

REINALDO KRACHINSKI
PREFEITO MUNICIPAL



MUNICÍPIO DE QUARTO CENTENÁRIO
PODER EXECUTIVO
ESTADO DO PARANÁ
RELATÓRIO RESUMIDO DA EXECUÇÃO ORÇAMENTÁRIA
DEMONSTRATIVO DA RECEITA DE
ALIENAÇÃO DE ATIVOS E APLICAÇÃO DOS RECURSOS
ORÇAMENTO FISCAL E DA SEGURIDADE SOCIAL
JANEIRO A AGOSTO 2.020/BIMESTRE JULHO-AGOSTO

RREO – ANEXO XI (LRF, art. 53, § 1º, inciso III)

RS 1,00

RECEITAS	PREVISÃO ATUALIZADA (a)	RECEITAS REALIZADAS (b)	SALDO A REALIZAR (c) = (a-b)
RECEITAS DE ALIENAÇÃO DE ATIVOS (I)	50.000,00	0,06	49.999,94
Receita de Alienação de Bens Móveis	50.000,00	0,00	50.000,00
Receita de Alienação de Bens Imóveis	0,00	0,00	0,00
Receita de Alienação de Bens Intangíveis	0,00	0,00	0,00
Receita de Rendimento de Aplicações Financ.	0,00	0,06	-0,06

DESPESAS	DOTAÇÃO ATUALIZADA (d)	DESPESAS EMPENHADAS (e)	DESPESAS LIQUIDADAS	DESPESAS PAGAS (f)	DESPESAS INSCRITAS EM RESTOS A PAGAR NÃO PROCESSADOS	PAGAMENTO DE RESTOS A PAGAR (g)	SALDO A PAGAR (h) = (d-e)
APLICAÇÃO DOS RECURSOS DA ALIENAÇÃO DE ATIVOS (II)	50.012,35	0,00	0,00	0,00	0,00	0,00	50.012,35
Despesas de Capital	50.012,35	0,00	0,00	0,00	0,00	0,00	50.012,35
Investimentos	50.012,35	0,00	0,00	0,00	0,00	0,00	50.012,35
Inversões Financeiras	0,00	0,00	0,00	0,00	0,00	0,00	0,00
Amortização da Dívida	0,00	0,00	0,00	0,00	0,00	0,00	0,00
Despesas Correntes dos Regimes de Previdência	0,00	0,00	0,00	0,00	0,00	0,00	0,00
Regime Próprio dos Servidores Públicos	0,00	0,00	0,00	0,00	0,00	0,00	0,00

SALDO FINANCEIRO A APLICAR	2019 (i)	2020 (j) = (Ib - (IIIf + IIIfg))	SALDO ATUAL (k) = (IIIi + IIIj)
VALOR (III)	-237,16	0,06	-237,10

FON TE: Sistema Elotech Gestão Pública, Unidade Responsável MUNICIPIO DE QUARTO CENTENARIO, emitido em 28/set/2020 as 08h e 24m.



MUNICÍPIO DE QUARTO CENTENÁRIO
PODER EXECUTIVO
ESTADO DO PARANÁ
RELATÓRIO RESUMIDO DA EXECUÇÃO ORÇAMENTÁRIA
DEMONSTRATIVO DA RECEITA DE
ALIENAÇÃO DE ATIVOS E APLICAÇÃO DOS RECURSOS
ORÇAMENTO FISCAL E DA SEGURIDADE SOCIAL
JANEIRO A AGOSTO 2.020/BIMESTRE JULHO-AGOSTO

Continuação

RREO – ANEXO XI (LRF, art. 53, § 1º, inciso III)

R\$ 1,00

MARCELO DA SILVA DE SOUZA

CONTROLADOR INTERNO

NILSON FRANCISCO TOGNATO

CONTADOR

EDILALDO MACHADO DA CRUZ

SECRETARIO DA FAZENDA INTERINO

ANTONIO BOLONHA

TESOUREIRO

REINALDO KRACHINSKI

PREFEITO MUNICIPAL



MUNICÍPIO DE QUARTO CENTENÁRIO
PODER EXECUTIVO
ESTADO DO PARANÁ
RELATÓRIO RESUMIDO DA EXECUÇÃO ORÇAMENTÁRIA
DEMONSTRATIVO DAS RECEITAS E DESPESAS COM AÇÕES E SERVIÇOS
PÚBLICOS DE SAÚDE
ORÇAMENTO FISCAL E DA SEGURIDADE SOCIAL
JANEIRO A AGOSTO 2.020/BIMESTRE JULHO-AGOSTO

RREO – ANEXO XII (LC 141/2012, art. 35)

R\$ 1,00

RECEITAS RESULTANTES DE IMPOSTOS E TRANSFERÊNCIAS CONSTITUCIONAIS E LEGAIS	PREVISÃO INICIAL	PREVISÃO ATUALIZADA (a)	RECEITAS REALIZADAS	
			até o Bimestre (b)	% (b/a)*100
RECEITA DE IMPOSTOS (I)	1.263.000,03	1.263.000,03	738.722,96	58,49
Receita Resultante do Imposto Predial e Territorial Urbano - IPTU	229.000,03	229.000,03	86.157,93	37,62
IPTU	195.000,00	195.000,00	69.247,00	35,51
Multas, Juros de Mora, Dívida Ativa e Outros Encargos do IPTU	34.000,03	34.000,03	16.910,93	49,74
Receita Resultante do Imposto sobre Transmissão Inter Vivos - ITBI	404.000,00	404.000,00	149.477,03	37,00
ITBI	400.000,00	400.000,00	149.477,03	37,37
Multas, Juros de Mora, Dívida Ativa e Outros Encargos do ITBI	4.000,00	4.000,00	0,00	0,00
Receita Resultante do Imposto sobre Serviços de Qualquer Natureza - ISS	255.000,00	255.000,00	186.288,14	73,05
ISS	250.000,00	250.000,00	184.889,85	73,96
Multas, Juros de Mora, Dívida Ativa e Outros Encargos do ISS	5.000,00	5.000,00	1.398,29	27,97
Receita Resultante do Imposto sobre a Renda e Proventos de Qualquer Natureza Retido na Fonte – IRRF	375.000,00	375.000,00	316.799,86	84,48
RECEITA DE TRANSFERÊNCIAS CONSTITUCIONAIS E LEGAIS (II)	26.510.000,00	26.510.000,00	11.719.710,23	44,21
Cota-Parte FPM	13.500.000,00	13.500.000,00	5.805.094,28	43,00
Cota-Parte ITR	700.000,00	700.000,00	41.873,60	5,98
Cota-Parte IPVA	600.000,00	600.000,00	444.272,97	74,05
Cota-Parte ICMS	11.500.000,00	11.500.000,00	5.347.710,03	46,50
Cota-Parte IPI-Exportação	150.000,00	150.000,00	80.759,35	53,84
Compensações Financeiras Provenientes de Impostos e Transferências Constitucionais	60.000,00	60.000,00	0,00	0,00
Desoneração ICMS (LC 87/96)	60.000,00	60.000,00	0,00	0,00
Outras	0,00	0,00	0,00	0,00
TOTAL DAS RECEITAS RESULTANTES DE IMPOSTOS E TRANSFERÊNCIAS CONSTITUCIONAIS E LEGAIS - (III) = (I) + (II)	27.773.000,03	27.773.000,03	12.458.433,19	44,86

DESPESAS COM AÇÕES E SERVIÇOS PÚBLICOS DE SAÚDE (ASPS) – POR SUBFUNÇÃO E CATEGORIA ECONÔMICA	DOTAÇÃO INICIAL	DOTAÇÃO ATUALIZADA (c)	DESPESAS EMPENHADAS		DESPESAS LIQUIDADAS		DESPESAS PAGAS	
			Até o Bimestre (d)	% (d/c)*100	Até o Bimestre (e)	% (e/c)*100	Até o Bimestre (f)	% (f/c)*100
ATENÇÃO BÁSICA (IV)	5.185.950,00	5.564.813,89	2.980.221,55	53,55	2.717.694,12	48,84	2.386.169,91	42,88
Despesas Correntes	4.933.950,00	5.351.313,89	2.953.101,55	55,18	2.690.574,12	50,28	2.386.169,91	44,59
Despesas de Capital	252.000,00	213.500,00	27.120,00	12,70	27.120,00	12,70	0,00	0,00
ASSISTÊNCIA HOSPITALAR E AMBULATORIAL (V)	0,00	0,00	0,00	0,00	0,00	0,00	0,00	0,00
Despesas Correntes	0,00	0,00	0,00	0,00	0,00	0,00	0,00	0,00
Despesas de Capital	0,00	0,00	0,00	0,00	0,00	0,00	0,00	0,00
SUPORTE PROFILÁTICO E TERAPÊUTICO (VI)	0,00	0,00	0,00	0,00	0,00	0,00	0,00	0,00
Despesas Correntes	0,00	0,00	0,00	0,00	0,00	0,00	0,00	0,00
Despesas de Capital	0,00	0,00	0,00	0,00	0,00	0,00	0,00	0,00
VIGILÂNCIA SANITÁRIA (VII)	0,00	0,00	0,00	0,00	0,00	0,00	0,00	0,00
Despesas Correntes	0,00	0,00	0,00	0,00	0,00	0,00	0,00	0,00
Despesas de Capital	0,00	0,00	0,00	0,00	0,00	0,00	0,00	0,00
VIGILÂNCIA EPIDEMIOLÓGICA (VIII)	30.000,00	30.000,00	0,00	0,00	0,00	0,00	0,00	0,00
Despesas Correntes	25.000,00	25.000,00	0,00	0,00	0,00	0,00	0,00	0,00
Despesas de Capital	5.000,00	5.000,00	0,00	0,00	0,00	0,00	0,00	0,00
ALIMENTAÇÃO E NUTRIÇÃO (IX)	0,00	0,00	0,00	0,00	0,00	0,00	0,00	0,00
Despesas Correntes	0,00	0,00	0,00	0,00	0,00	0,00	0,00	0,00
Despesas de Capital	0,00	0,00	0,00	0,00	0,00	0,00	0,00	0,00
OUTRAS SUBFUNÇÕES (X)	100.000,00	100.000,00	0,00	0,00	0,00	0,00	0,00	0,00
Despesas Correntes	80.000,00	80.000,00	0,00	0,00	0,00	0,00	0,00	0,00
Despesas de Capital	20.000,00	20.000,00	0,00	0,00	0,00	0,00	0,00	0,00
TOTAL (XI) = (IV + V + VI + VII + VIII + IX + X)	5.315.950,00	5.694.813,89	2.980.221,55	52,33	2.717.694,12	47,72	2.386.169,91	41,90



Continuação

MUNICÍPIO DE QUARTO CENTENÁRIO
PODER EXECUTIVO
ESTADO DO PARANÁ
RELATÓRIO RESUMIDO DA EXECUÇÃO ORÇAMENTÁRIA
DEMONSTRATIVO DAS RECEITAS E DESPESAS COM AÇÕES E SERVIÇOS
PÚBLICOS DE SAÚDE
ORÇAMENTO FISCAL E DA SEGURIDADE SOCIAL
JANEIRO A AGOSTO 2.020/BIMESTRE JULHO-AGOSTO

RREO – ANEXO XII (LC 141/2012, art. 35)

R\$ 1,00

APURAÇÃO DO CUMPRIMENTO DO LIMITE MÍNIMO PARA APLICAÇÃO EM ASPs	DESPESAS EMPENHADAS (d)	DESPESAS LIQUIDADAS (e)	DESPESAS PAGAS (f)
TOTAL DAS DESPESAS COM ASPs (XII) = (XI)	2.980.221,55	2.717.694,12	2.386.169,91
(-) RESTOS A PAGAR NÃO PROCESSADOS INSCRITOS INDEVIDAMENTE NO EXERCÍCIO SEM DISPONIBILIDADE FINANCEIRA (XIII)	198.714,02	198.714,02	198.714,02
(-) DESPESAS CUSTEADAS COM RECURSOS VINCULADOS À PARCELA DO PERCENTUAL MÍNIMO QUE NÃO FOI APLICADA EM ASPs EM EXERCÍCIOS ANTERIORES (XIV)	9.130,46	9.130,46	9.130,46
(-) DESPESAS CUSTEADAS COM DISPONIBILIDADE DE CAIXA VINCULADA AOS RESTOS A PAGAR CANCELADOS (XV)	207,50	207,50	207,50
(=) VALOR APLICADO EM ASPs (XVI) = (XII - XIII - XIV - XV)	2.772.169,57	2.509.642,14	2.178.117,93
DESPESA MÍNIMA A SER APLICADA EM ASPs (XVII) = (III) X 15% (LC 141/2012)		1.868.764,98	
DIFERENÇA ENTRE O VALOR APLICADO E A DESPESA MÍNIMA A SER APLICADA (XVIII) = (XVI (D OU E) - XVII) ¹		640.877,16	
LIMITE NÃO CUMPRIDO (XIX) = (XVIII) (QUANDO VALOR FOR INFERIOR A ZERO)		0,00	
PERCENTUAL DA RECEITA DE IMPOSTOS E TRANSFERÊNCIAS CONSTITUCIONAIS E LEGAIS APLICADO EM ASPs (XVI / III)*100 (MÍNIMO DE 15% CONFORME LC Nº 141/2012 OU % DA LEI ORGÂNICA MUNICIPAL)		20,14	

CONTROLE DO VALOR REFERENTE AO PERCENTUAL MÍNIMO NÃO CUMPRIDO EM EXERCÍCIOS ANTERIORES PARA FINS DE APLICAÇÃO DOS RECURSOS VINCULADOS CONFORME ARTIGOS 25 E 26 DA LC 141/2012	LIMITE NÃO CUMPRIDO				Saldo Final (Não Aplicado)¹ (l) = (h - (i ou j))
	Saldo Inicial (no exercício atual) (h)	Despesas Custeadas no Exercício de Referência			
		Empenhadas (i)	Liquidadas (j)	Pagas (k)	
DIFERENÇA DE LIMITE NÃO CUMPRIDO EM 2020					
DIFERENÇA DE LIMITE NÃO CUMPRIDO EM 2019					
DIFERENÇA DE LIMITE NÃO CUMPRIDO EM EXERCÍCIOS ANTERIORES					
TOTAL DA DIFERENÇA DE LIMITE NÃO CUMPRIDO EM EXERCÍCIOS ANTERIORES (XX)					



MUNICÍPIO DE QUARTO CENTENÁRIO
PODER EXECUTIVO
ESTADO DO PARANÁ
RELATÓRIO RESUMIDO DA EXECUÇÃO ORÇAMENTÁRIA
DEMONSTRATIVO DAS RECEITAS E DESPESAS COM AÇÕES E SERVIÇOS
PÚBLICOS DE SAÚDE
ORÇAMENTO FISCAL E DA SEGURIDADE SOCIAL
JANEIRO A AGOSTO 2.020/BIMESTRE JULHO-AGOSTO

Continuação

RREO – ANEXO XII (LC 141/2012, art. 35)

R\$ 1,00

EXECUÇÃO DE RESTOS A PAGAR

EXERCÍCIO DO EMPENHO	Valor Mínimo para aplicação em ASPS (m)	Valor aplicado em ASPS no exercício (n)	Valor aplicado além do limite mínimo (o) = (n - m), se < 0, então (o) = 0	Total inscrito em RP no exercício (p)	RPNP Inscrito indevidamente no Exercício sem Disponibilidade e Financeira (q) = (XIVd)	Valor Inscrito em RP considerado no Limite (r) = (p - (o + q)) se < 0, então (r) = 0	Total de RP pagos (s)	Total de RP a pagar (t)	Total de RP cancelados ou prescritos (u)	Diferença entre valor aplicado e o total de RP cancelados (v) = ((o + q) - u)
Empenho de 2020 (Regra Nova)										
Empenho de 2019 (Regra Nova)										
Empenho de 2018										
Empenho de 2017										
Empenho de 2016 e anteriores										
TOTAL DOS RESTOS A PAGAR CANCELADOS OU PRESCRITOS ATÉ O FINAL DO EXERCÍCIO ATUAL QUE AFETARAM O CUMPRIMENTO DO LIMITE (XXI)										
TOTAL DOS RESTOS A PAGAR CANCELADOS OU PRESCRITOS ATÉ O FINAL DO EXERCÍCIO ANTERIOR QUE AFETARAM O CUMPRIMENTO DO LIMITE (XXII)										
TOTAL DOS RESTOS A PAGAR CANCELADOS OU PRESCRITOS NO EXERCÍCIO ATUAL QUE AFETARAM O CUMPRIMENTO DO LIMITE (XXIII) = (XXI - XXII)										

CONTROLE DOS RESTOS A PAGAR CANCELADOS OU PRESCRITOS PARA FINS DE APLICAÇÃO DA DISPONIBILIDADE DE CAIXA CONFORME ARTIGO 24, § 1º e 2º DA LC 141/2012	RESTOS A PAGAR CANCELADOS OU PRESCRITOS				
	Saldo Inicial (w)	Despesas custeadas no exercício de referência		Saldo Final (não aplicado)1 (aa) = (w - (x ou y))	
		Empenhos (x)	Liquidada (y)		Pagas (z)
Restos a Pagar Cancelados ou Prescritos em 2020	0,00	207,50			-207,50
TOTAL DE RESTOS A PAGAR CANCELADOS OU PRESCRITOS A COMPENSAR (XXVII)	0,00	207,50			-207,50

RECEITAS ADICIONAIS PARA O FINANCIAMENTO DA SAÚDE NÃO COMPUTADAS NO CÁLCULO DO MÍNIMO	PREVISÃO INICIAL	PREVISÃO ATUALIZADA (a)	RECEITAS REALIZADAS	
			até o Bimestre (b)	% (b/a)*100
RECEITAS DE TRANSFERÊNCIAS PARA A SAÚDE (XXVIII)	1.225.000,00	1.772.665,57	1.215.951,76	68,59
Proveniente da União	980.000,00	1.058.641,57	682.361,07	64,46
Proveniente dos Estados	245.000,00	714.024,00	533.590,69	74,73
Proveniente de Outros Municípios	0,00	0,00	0,00	0,00
RECEITA DE OPERAÇÕES DE CRÉDITO INTERNAS E EXTERNAS VINCULADAS A SAÚDE (XXIX)	0,00	0,00	0,00	0,00
OUTRAS RECEITAS (XXX)	0,00	0,00	553,24	0,00
TOTAL DE RECEITAS ADICIONAIS PARA FINANCIAMENTO DA SAÚDE (XXXI) = (XXVIII + XXIX + XXX)	1.225.000,00	1.772.665,57	1.216.505,00	68,63



Continuação

MUNICÍPIO DE QUARTO CENTENÁRIO
PODER EXECUTIVO
ESTADO DO PARANÁ
RELATÓRIO RESUMIDO DA EXECUÇÃO ORÇAMENTÁRIA
DEMONSTRATIVO DAS RECEITAS E DESPESAS COM AÇÕES E SERVIÇOS
PÚBLICOS DE SAÚDE
ORÇAMENTO FISCAL E DA SEGURIDADE SOCIAL
JANEIRO A AGOSTO 2.020/BIMESTRE JULHO-AGOSTO

RRRO – ANEXO XII (LC 141/2012, art. 35)

R\$ 1,00

DESPESAS COM SAUDE POR SUBFUNÇÕES E CATEGORIA ECONÔMICA NÃO COMPUTADAS NO CÁLCULO DO MÍNIMO	DOTAÇÃO INICIAL	DOTAÇÃO ATUALIZADA (e)	DESPESAS EMPENHADAS		DESPESAS LIQUIDADAS		DESPESAS PAGAS	
			Até o Bimestre (d)	% (d/c) *100	Até o Bimestre (e)	% (e/c) *100	Até o Bimestre (f)	% (f/c) *100
ATENÇÃO BÁSICA (XXXII)	1.325.000,00	2.569.736,46	881.437,48	34,30	828.627,14	32,25	718.644,23	27,97
Despesas Correntes	1.060.000,00	1.777.984,45	773.349,48	43,50	720.539,14	40,53	715.556,23	40,25
Despesas de Capital	265.000,00	791.752,01	108.088,00	13,65	108.088,00	13,65	3.088,00	0,39
ASSISTÊNCIA HOSPITALAR E AMBULATORIAL (XXXIII)	0,00	0,00	0,00	0,00	0,00	0,00	0,00	0,00
Despesas Correntes	0,00	0,00	0,00	0,00	0,00	0,00	0,00	0,00
Despesas de Capital	0,00	0,00	0,00	0,00	0,00	0,00	0,00	0,00
SUPORTE PROFILÁTICO E TERAPÊUTICO (XXXIV)	0,00	0,00	0,00	0,00	0,00	0,00	0,00	0,00
Despesas Correntes	0,00	0,00	0,00	0,00	0,00	0,00	0,00	0,00
Despesas de Capital	0,00	0,00	0,00	0,00	0,00	0,00	0,00	0,00
VIGILÂNCIA SANITÁRIA (XXXV)	0,00	0,00	0,00	0,00	0,00	0,00	0,00	0,00
Despesas Correntes	0,00	0,00	0,00	0,00	0,00	0,00	0,00	0,00
Despesas de Capital	0,00	0,00	0,00	0,00	0,00	0,00	0,00	0,00
VIGILÂNCIA EPIDEMIOLÓGICA (XXXVI)	0,00	410.461,28	75.545,91	18,41	70.227,91	17,11	70.227,91	17,11
Despesas Correntes	0,00	144.111,11	72.945,91	50,62	67.627,91	46,93	67.627,91	46,93
Despesas de Capital	0,00	266.350,17	2.600,00	0,98	2.600,00	0,98	2.600,00	0,98
ALIMENTAÇÃO E NUTRIÇÃO (XXXVII)	0,00	0,00	0,00	0,00	0,00	0,00	0,00	0,00
Despesas Correntes	0,00	0,00	0,00	0,00	0,00	0,00	0,00	0,00
Despesas de Capital	0,00	0,00	0,00	0,00	0,00	0,00	0,00	0,00
OUTRAS SUBFUNÇÕES (XXXVIII)	0,00	0,00	0,00	0,00	0,00	0,00	0,00	0,00
Despesas Correntes	0,00	0,00	0,00	0,00	0,00	0,00	0,00	0,00
Despesas de Capital	0,00	0,00	0,00	0,00	0,00	0,00	0,00	0,00
TOTAL DAS DESPESAS NÃO COMPUTADAS NO CÁLCULO DO MÍNIMO (XXXIX) = (XXXII + XXXIII + XXXIV + XXXV + XXXVI + XXXVII + XXXVIII)	1.325.000,00	2.980.197,74	956.983,39	32,11	898.855,05	30,16	788.872,14	26,47

DESPESAS TOTAIS COM SAÚDE EXECUTADAS COM COM RECURSOS PRÓPRIOS E COM RECURSOS TRANSFERIDOS DE OUTROS ENTES	DOTAÇÃO INICIAL	DOTAÇÃO ATUALIZADA (e)	DESPESAS EMPENHADAS		DESPESAS LIQUIDADAS		DESPESAS PAGAS	
			Até o Bimestre (d)	% (d/c) *100	Até o Bimestre (e)	% (e/c) *100	Até o Bimestre (f)	% (f/c) *100
ATENÇÃO BÁSICA (XL) = (IV + XXXII)	6.510.950,00	8.134.550,35	3.861.659,03	47,47	3.546.321,26	43,60	3.104.814,14	38,17
ASSISTÊNCIA HOSPITALAR E AMBULATORIAL (XLI) = (V + XXXIII)	0,00	0,00	0,00	0,00	0,00	0,00	0,00	0,00
SUPORTE PROFILÁTICO E TERAPÊUTICO (XLII) = (VI + XXXIV)	0,00	0,00	0,00	0,00	0,00	0,00	0,00	0,00
VIGILÂNCIA SANITÁRIA (XLIII) = (VII + XXXV)	0,00	0,00	0,00	0,00	0,00	0,00	0,00	0,00
VIGILÂNCIA EPIDEMIOLÓGICA (XLIV) = (VIII + XXXVI)	30.000,00	440.461,28	75.545,91	17,15	70.227,91	15,94	70.227,91	15,94
ALIMENTAÇÃO E NUTRIÇÃO (XLV) = (XIX + XXXVII)	0,00	0,00	0,00	0,00	0,00	0,00	0,00	0,00
OUTRAS SUBFUNÇÕES (XLVI) = (X + XXXVIII)	100.000,00	100.000,00	0,00	0,00	0,00	0,00	0,00	0,00
TOTAL DAS DESPESAS COM SAÚDE (XLVII) = (XI + XXXIX)	6.640.950,00	8.675.011,63	3.937.204,94	45,39	3.616.549,17	41,69	3.175.042,05	36,60
(-) Despesas executadas com recursos provenientes das transferências de recursos de outros entes ⁹	1.325.000,00	2.980.197,74	956.983,39	32,11	898.855,05	30,16	788.872,14	26,47
TOTAL DAS DESPESAS EXECUTADAS COM RECURSOS PRÓPRIOS (XLVIII)	5.315.950,00	5.694.813,89	2.980.221,55	52,33	2.717.694,12	47,72	2.386.169,91	41,90

FON TE: Sistema Elotech Gestão Pública, Unidade Responsável MUNICÍPIO DE QUARTO CENTENÁRIO, emitido em 28/set/2020 as 08h e 25m.



MUNICÍPIO DE QUARTO CENTENÁRIO
PODER EXECUTIVO
ESTADO DO PARANÁ
RELATÓRIO RESUMIDO DA EXECUÇÃO ORÇAMENTÁRIA
DEMONSTRATIVO DAS RECEITAS E DESPESAS COM AÇÕES E SERVIÇOS
PÚBLICOS DE SAÚDE
ORÇAMENTO FISCAL E DA SEGURIDADE SOCIAL
JANEIRO A AGOSTO 2.020/BIMESTRE JULHO-AGOSTO

Continuação

RREO – ANEXO XII (LC 141/2012, art. 35)

R\$ 1,00

MARCELO DA SILVA DE SOUZA
CONTROLADOR INTERNO

NILSON FRANCISCO TOGNATO
CONTADOR

EDILALDO MACHADO DA CRUZ
SECRETARIO DA FAZENDA INTERINO

ANTONIO BOLONHA
TESOUREIRO

REINALDO KRACHINSKI
PREFEITO MUNICIPAL



MUNICÍPIO DE QUARTO CENTENÁRIO
PODER EXECUTIVO
ESTADO DO PARANÁ
DEMOSTRATIVO DAS PARCERIAS PÚBLICO PRIVADAS
ORÇAMENTOS FISCAL E DA SEGURIDADE SOCIAL
4º Bimestre de 2020

RREO – Anexo XIII (Lei nº 11.079, de 30.12.2004, arts. 22, 25 e 28)

R\$ 1,00

<u>IMPACTOS DAS CONTRATAÇÕES DE PPP</u>	SALDO TOTAL EM 31 DE DEZEMBRO DO EXERCÍCIO ANTERIOR	REGISTROS EFETUADOS EM 2020	
		No bimestre	Até o Bimestre

<u>DESPESAS DE PPP</u>	EXERCÍCIO ANTERIOR	EXERCÍCIO CORRENTE	2021	2022	2023	2024	2025	2026	2027	2028	2029

FON TE: Sistema Elotech Gestão Pública, Unidade Responsável MUNICÍPIO DE QUARTO CENTENÁRIO, emitido em 28/set/2020 as 08h e 26m.

Nota:

MARCELO DA SILVA DE SOUZA
CONTROLADOR INTERNO

NILSON FRANCISCO TOGNATO
CONTADOR

EDILALDO MACHADO DA CRUZ
SECRETARIO DA FAZENDA INTERINO

ANTONIO BOLONHA
TESOUREIRO

REINALDO KRACHINSKI
PREFEITO MUNICIPAL



MUNICÍPIO DE QUARTO CENTENÁRIO
PODER EXECUTIVO
ESTADO DO PARANÁ
RELATÓRIO RESUMIDO DA EXECUÇÃO ORÇAMENTÁRIA
**DEMONSTRATIVO SIMPLIFICADO DO RELATÓRIO RESUMIDO DA
EXECUÇÃO ORÇAMENTÁRIA**
ORÇAMENTO FISCAL E DA SEGURIDADE SOCIAL
JANEIRO A AGOSTO 2.020/BIMESTRE JULHO-AGOSTO

LRF, Art. 48 - Anexo XIV

R\$ 1,00

BALANÇO ORÇAMENTÁRIO	Até Período
RECEITAS	
Previsão Inicial	32.855.000,00
Previsão Atualizada	35.485.252,62
Receitas Realizadas	16.422.592,08
Déficit Orçamentário	0,00
Saldos de Exercícios Anteriores (Utilizados para Créditos Adicionais)	1.913.235,59
DESPESAS	
Dotação Inicial	32.855.000,00
Dotação Atualizada	37.398.488,21
Despesas Empenhadas	18.078.345,75
Despesas Liquidadas	14.360.718,67
Despesas Pagas	13.005.644,15
Superávit Orçamentário	2.061.873,41
DESPESAS POR FUNÇÃO / SUBFUNÇÃO	Até Período
Despesas Empenhadas	18.078.345,75
Despesas Liquidadas	14.360.718,67
RECEITA CORRENTE LÍQUIDA - RCL	Até Período
Receita Corrente Líquida	23.819.739,27
Receita Corrente Líquida Ajustada para Cálculo dos Limites de Endividamento	23.719.739,27
Receita Corrente Líquida Ajustada para Cálculo dos Limites da Despesa com Pessoal	23.719.739,27



MUNICÍPIO DE QUARTO CENTENÁRIO
 PODER EXECUTIVO
 ESTADO DO PARANÁ
 RELATÓRIO RESUMIDO DA EXECUÇÃO ORÇAMENTÁRIA
**DEMONSTRATIVO SIMPLIFICADO DO RELATÓRIO RESUMIDO DA
 EXECUÇÃO ORÇAMENTÁRIA**
 ORÇAMENTO FISCAL E DA SEGURIDADE SOCIAL
 JANEIRO A AGOSTO 2.020/BIMESTRE JULHO-AGOSTO

RECEITAS E DESPESAS DO REGIME PRÓPRIO DE PREVIDÊNCIA DOS SERVIDORES		Até Período	
Regime Próprio de Previdência dos Servidores - PLANO PREVIDENCIÁRIO			
Receitas Previdenciárias Realizadas			0,00
Despesas Previdenciárias Empenhadas			0,00
Despesas Previdenciárias Liquidadas			0,00
Resultado Previdenciário			0,00
Regime Próprio de Previdência dos Servidores - PLANO FINANCEIRO			
Receitas Previdenciárias Realizadas			0,00
Despesas Previdenciárias Empenhadas			0,00
Despesas Previdenciárias Liquidadas			0,00
Resultado Previdenciário			0,00
RESULTADOS PRIMÁRIO E NOMINAL	Meta Fixada no AMF da LDO (a)	Resultado até o Período (b)	% em Relação à Meta (b/a)
Resultado Nominal	0,00	237.516,17	0,00
Resultado Primário	0,00	279.569,38	0,00



MUNICÍPIO DE QUARTO CENTENÁRIO
 PODER EXECUTIVO
 ESTADO DO PARANÁ
 RELATÓRIO RESUMIDO DA EXECUÇÃO ORÇAMENTÁRIA
**DEMONSTRATIVO SIMPLIFICADO DO RELATÓRIO RESUMIDO DA
 EXECUÇÃO ORÇAMENTÁRIA**
 ORÇAMENTO FISCAL E DA SEGURIDADE SOCIAL
 JANEIRO A AGOSTO 2.020/BIMESTRE JULHO-AGOSTO

RESTOS A PAGAR POR PODER E MINISTÉRIO PÚBLICO	Inscrito	Cancelado Até o Período	Pagamento Até o Período	Saldo a Pagar
RESTOS A PAGAR PROCESSADOS				
Poder Executivo	2.335.719,28	0,00	2.072.456,44	263.262,84
Poder Legislativo	0,00	0,00	0,00	0,00
Poder Judiciário	0,00	0,00	0,00	0,00
Ministério Público	0,00	0,00	0,00	0,00
Defensoria Pública	0,00	0,00	0,00	0,00
RESTOS A PAGAR NÃO PROCESSADOS				
Poder Executivo	1.396.354,35	16.100,80	664.864,59	715.388,96
Poder Legislativo	0,00	0,00	0,00	0,00
Poder Judiciário	0,00	0,00	0,00	0,00
Ministério Público	0,00	0,00	0,00	0,00
Defensoria Pública	0,00	0,00	0,00	0,00
TOTAL	3.732.073,63	16.100,80	2.737.321,03	978.651,80

DESPESAS COM MANUTENÇÃO E DESENVOLVIMENTO DO ENSINO	Valor Apurado Até Período	Limites Constitucionais Anuais	
		% Mínimo a Aplicar Exerc.	% Aplicado Até o Período
Mínimo Anual de <18% / 25%> das Receitas de Impostos em MDE	3.911.800,64	<18% / 25%>	30,43
Mínimo Anual de 60% do FUNDEB na Remuneração do Magistério com Ensino Fundamental e Médio	0,00	60%	0,00
Mínimo Anual de 60% do FUNDEB na Remuneração do Magistério com Educação Infantil e Ensino Fundamental	1.397.922,45	60%	93,73



MUNICÍPIO DE QUARTO CENTENÁRIO
 PODER EXECUTIVO
 ESTADO DO PARANÁ
 RELATÓRIO RESUMIDO DA EXECUÇÃO ORÇAMENTÁRIA
**DEMONSTRATIVO SIMPLIFICADO DO RELATÓRIO RESUMIDO DA
 EXECUÇÃO ORÇAMENTÁRIA**
 ORÇAMENTO FISCAL E DA SEGURIDADE SOCIAL
 JANEIRO A AGOSTO 2.020/BIMESTRE JULHO-AGOSTO

RECEITAS DE OPERAÇÕES DE CRÉDITO E DESPESAS DE CAPITAL	Valor Apurado Até Período		Saldo Não Realizado	
Receita de Operação de Crédito	570.580,89		2.929.419,11	
Despesa de Capital Líquida	3.322.118,09		4.735.613,40	
PROJEÇÃO ATUARIAL DOS REGIMES DE PREVIDÊNCIA	Exercício	10º Exercício	20º Exercício	35º Exercício
Plano Previdenciário				
Receitas Previdenciárias	0,00	0,00	0,00	0,00
Despesas Previdenciárias	0,00	0,00	0,00	0,00
Resultado Previdenciário	0,00	0,00	0,00	0,00
Plano Financeiro				
Receitas Previdenciárias	0,00	0,00	0,00	0,00
Despesas Previdenciárias	0,00	0,00	0,00	0,00
Resultado Previdenciário	0,00	0,00	0,00	0,00
RECEITA DA ALIENAÇÃO DE ATIVOS E APLICAÇÕES DE RECURSOS	Valor Apurado Até Período		Saldo a Realizar	
Receita da Alienação de Ativos	0,06		49.999,94	
Aplicação dos Recursos da Alienação de Ativos	0,00		50.012,35	
DESPESAS COM AÇÕES E SERVIÇOS PÚBLICOS DE SAÚDE	Valor Apurado Até Período	Limites Constitucionais Anuais		
		% Mínimo a Aplicar Exerc.	% Aplicado até o Período	
Despesas com Ações e Serviços Públicos de Saúde executadas com recursos de impostos	2.518.772,60	15,00	20,14	
DESPESAS DE CARÁTER CONTINUADO DERIVADAS DE PPP	VALOR APURADO NO EXERCÍCIO CORRENTE			
Total das Despesas Consideradas para o Limite / RCL (%)	0,00			



MUNICÍPIO DE QUARTO CENTENÁRIO
PODER EXECUTIVO
ESTADO DO PARANÁ
RELATÓRIO RESUMIDO DA EXECUÇÃO ORÇAMENTÁRIA
**DEMONSTRATIVO SIMPLIFICADO DO RELATÓRIO RESUMIDO DA
EXECUÇÃO ORÇAMENTÁRIA**
ORÇAMENTO FISCAL E DA SEGURIDADE SOCIAL
JANEIRO A AGOSTO 2.020/BIMESTRE JULHO-AGOSTO

FON TE: Sistema Elotech Gestão Pública, Unidade Responsável MUNICÍPIO DE QUARTO CENTENARIO, emitido em 28/set/2020 as 08h e 28m.

MARCELO DA SILVA DE SOUZA
CONTROLADOR INTERNO

NILSON FRANCISCO TOGNATO
CONTADOR

EDILALDO MACHADO DA CRUZ
SECRETARIO DA FAZENDA INTERINO

ANTONIO BOLONHA
TESOUREIRO

REINALDO KRACHINSKI
PREFEITO MUNICIPAL

MUNICÍPIO DE QUARTO CENTENÁRIO


ESTADO PARANÁ – CNPJ 01.619104/0001-41

AUDIÊNCIA PÚBLICA – AVALIAÇÕES DAS METAS QUADRIMESTRAIS
2º QUADRIMESTRE DE 2020 - 30/09/2020 ÀS 10H00M

LISTA DE PRESENÇA


Nome Carlos Augusto da Silva

Telefone/e-mail 44-99805-4355

Assinatura 

Nome Marcos da Silva de Souza

Telefone/e-mail departamento_controle2018@gmail.com

Assinatura 

Nome Rosângela Aparecida Vieira Alves

Telefone/e-mail roseneiraq@hotunil.com

Assinatura 

Nome Laila Donato

Telefone/e-mail _____

Assinatura Laila Donato

Nome Aldineir Borlin

Telefone/e-mail 998177700

Assinatura 

Nome Edison de Almeida

Telefone/e-mail _____

Assinatura 

Nome Diogo Baravento de Souza

Telefone/e-mail 144199933-3255

Assinatura Diogo Baravento de Souza

MUNICÍPIO DE QUARTO CENTENÁRIO

ESTADO PARANÁ – CNPJ 01.619104/0001-41

AUDIÊNCIA PÚBLICA – AVALIAÇÕES DAS METAS QUADRIMESTRAIS

2º QUADRIMESTRE DE 2020 - 30/09/2020 ÀS 10H00M

LISTA DE PRESENÇA


Nome NILSON FRANCISCO TOGNATO

Telefone/e-mail NILSANTOGNATO@YAHOO.COM.BR

Assinatura 

Nome Sandra R. A. M. Tognato

Telefone/e-mail sandra - marteiro 77@mm.com

Assinatura 


Nome Antonio Belandier

Telefone/e-mail 44 - 9.9937-2051

Assinatura 


Nome Luizane Aparecida Bido Gonçalves

Telefone/e-mail 99918-0673

Assinatura 

Nome Selene D. Rios

Telefone/e-mail 9.99070494

Assinatura 

Nome _____

Telefone/e-mail _____

Assinatura _____

Nome _____

Telefone/e-mail _____

Assinatura _____